



**Syndicat mixte de gestion du Parc naturel régional de Camargue**  
**DÉLIBÉRATION DU COMITE SYNDICAL**  
**Séance du 30 avril 2025**

**DÉLIBÉRATION N°CS-2025-012**

Objet : Approbation du Compte Financier Unique

L'an deux mille vingt-cinq, le Comité Syndical du Syndicat mixte de gestion du Parc naturel régional de Camargue, légalement convoqué le 14 avril 2025 s'est réuni à Arles le 30 avril 2025 à 14h00 sous la présidence de **Madame Anne CLAUDIUS-PETIT**.

Madame Anne CLAUDIUS-PETIT a ouvert la séance à laquelle ont été présents ou représentés 15 membres sur 23, soit 54 voix sur 92.


**Étaient présents Mesdames et Messieurs** : Anne CLAUDIUS-PETIT, Martine AMSELEM, Patrick de CAROLIS, Catherine BALGUERIE-RAULET, François JOURDAN, Eva CARDINI, Pierre RAVIOL, Aline CIANFARANI, Jean-Paul GAY, Marie-Christine CONTRERAS

**Étaient absents et représentés Mesdames et Messieurs** : Jacqueline BOUYAC représentée par Anne CLAUDIUS-PETIT, Jérôme BERNARD représenté par Jean-Paul GAY, Christelle AILLET représentée par Marie-Christine CONTRERAS, Corinne CHABAUD représentée par Martine AMSELEM, Bernard ARSAC représenté par François JOURDAN

**Étaient absents et excusés Mesdames et Messieurs** : Cyril JUGLARET, Ludovic PERNEY, Mandy GRAILLON, Martial ALVAREZ, René RAIMONDI, Emmanuel LESCOT, Frédéric GIBERT, Daniel CARLOTTI

**Invités permanents avec voix consultatives** : Jacques MAILHAN, Didier HONORE, Jacques NOU, Bertrand MAZEL, Raphaël MATHEVET

**Assistaient à la séance** : Olivier BRIAND, Nicolas WECK, Christophe FONTFREYDE, Estelle ROUQUETTE, Magali BLANC, Elodie EQUET, Emilie IPSILANTI



## DÉLIBÉRATION N°CS-2025-012

Objet : Approbation du Compte Financier Unique

Le Comité Syndical,

**Vu** le décret 70-873 du 25 septembre 1970 instituant le parc naturel régional de Camargue,  
**Vu** la loi n°2007-1773 du 17 décembre 2007 relative au Parc naturel régional de Camargue,  
**Vu** l'arrêté préfectoral du 01 décembre 2004 portant création du Syndicat mixte de gestion du Parc naturel régional de Camargue,  
**Vu** les articles L.333-1 et suivants du Code de l'Environnement définissant les Parcs naturels régionaux et leur champ d'application,  
**Vu** le Code Général des Collectivités Territoriales,  
**Vu** le décret n°2011-177 du 15 février 2011 portant renouvellement de classement du Parc naturel régional de Camargue et adoption de sa Charte,  
**Vu** le décret n°2018-49 du 29 janvier 2018 portant prorogation du classement du Parc naturel régional de Camargue jusqu'au 15 février 2026,  
**Vu** la délibération n°CS-2024-04 du 29 mai 2024 relative au passage au Compte Financier Unique,

Où l'exposé de Mme Martine AMSELEM, 2<sup>ème</sup> vice-président

Sous la présidence de Mme Martine AMSELEM, Madame Anne CLAUDIUS-PETIT Présidente du Parc naturel régional de Camargue s'étant retirée au moment du vote conformément à l'article L.2121-14 du CGCT, il est procédé au vote du compte financier unique.

### ➤ Considérant

- Que le Syndicat mixte de gestion du Parc naturel régional de Camargue a mis en place le Compte Financier Unique pour la clôture des comptes de l'exercice budgétaire 2024 ;
- Que le CFU se substitue au compte administratif et au compte de gestion, par dérogation aux dispositions législatives et réglementaires régissant ces documents ;
- Qu'il met en évidence des informations clés sur la situation financière de l'établissement ;
- Qu'il s'agit d'une procédure entièrement dématérialisée, permettant la mise en place de contrôles automatisés entre les données de l'ordonnateur et celles du comptable, ce qui simplifie leurs travaux en amont de la production du CFU ;
- Qu'il doit être approuvé par l'assemblée délibérante ;
- Que la Présidente ne peut participer au vote ;
- Qu'un Président séance a été désigné ;
- Que le Président de séance a présenté le CFU ;

Après en avoir délibéré, à l'unanimité des suffrages exprimés,

### ➤ Décide

- D'approuver le Compte Financier Unique du Syndicat mixte de gestion du Parc naturel régional de Camargue de l'exercice 2024 ;
- D'autoriser la Présidente du Syndicat mixte de gestion du Parc naturel régional de Camargue à prendre toutes les dispositions nécessaires et à signer toutes pièces et actes utiles, relatifs à cette délibération.

Ainsi fait et délibéré le jour, mois et l'an susdits,

La Présidente de séance,  
  
Mas du Pont de Rousty  
13200 ARLES  
Martine AMSELEM 04 90 97 10 40  
Fax 04 90 97 12 07  
de Camargue

Comité syndical du 30 avril 2025

REÇU EN PREFECTURE

le 07/05/2025

Application agréée E-legalite.com

99\_BU-013-251302295-20250430-CS\_2025\_012

# RÉPUBLIQUE FRANÇAISE

## SM GESTION P.N.R. DE CAMARGUE

Numéro SIRET : 25130229500018

POSTE COMPTABLE : 013201 SGC ARLES

### Compte financier unique (M57)

**Voté par Nature**  
BUDGET PRINCIPAL

ANNEE 2024

# Sommaire

## Le Compte Financier Unique

[Arrêté et signatures](#)
[ECCF](#)

	Origine des données	Page
<b>I. Informations générales et synthétiques</b>		
A	<a href="#">Informations statistiques, fiscales et financières</a>	5
B1	<a href="#">Présentation générale du compte financier - Vue d'ensemble</a>	6
B2	<a href="#">Résultats d'exécution du budget principal et des budgets des services non personnalisés</a>	7
B3.1	<a href="#">Liste des organismes de regroupement</a>	8
B3.2	<a href="#">Liste des établissements publics créés</a>	9
B3.3	<a href="#">Liste des services individualisés dans un budget annexe</a>	10
C1	<a href="#">Détail des restes à réaliser - Dépenses</a>	11
C2	<a href="#">Détail des restes à réaliser - Recettes</a>	12
D	<a href="#">Bilan synthétique</a>	13
E	<a href="#">Compte de résultat synthétique</a>	14
F	<a href="#">Taux des contributions et produits afférents en N</a>	16
<b>II. Exécution budgétaire</b>		
A	<a href="#">Modalités de vote du budget</a>	17
	<i>Vue d'ensemble</i>	
A1.1	<a href="#">Dépenses d'investissement</a>	18
A1.2	<a href="#">Recettes d'investissement</a>	19
A2.1	<a href="#">Dépenses de fonctionnement</a>	20
A2.2	<a href="#">Recettes de fonctionnement</a>	22
	<i>Vue détaillée</i>	
B1	<a href="#">Dépenses d'investissement</a>	23
B2	<a href="#">Recettes d'investissement</a>	25
C1	<a href="#">Opérations d'équipement - Détail des chapitres et articles</a>	27
D1	<a href="#">Dépenses de fonctionnement</a>	28
D2	<a href="#">Recettes de fonctionnement</a>	32
<b>III. États financiers</b>		
A	<a href="#">Bilan</a>	34
B	<a href="#">Compte de résultat</a>	38
C	<a href="#">Annexe (uniquement pour les collectivités certifiables)</a>	40
D	<a href="#">Balance des comptes</a>	41
<b>IV. États annexés</b>		

		Origine des données	Page
<i>A. Présentation croisée et agrégée</i>			
A1	Présentation croisée, section d'investissement – vue d'ensemble	Ordonnateur	
A2	Présentation croisée, section de fonctionnement – vue d'ensemble	Ordonnateur	
A3	Présentation agrégée du budget principal et des budgets annexes	Ordonnateur	
<i>B. États annexés patrimoniaux</i>			
B1.1	État de la dette - Détail des crédits de trésorerie	Ordonnateur	
B1.2	État de la dette - Répartition par nature de dette	Ordonnateur	
B1.3	État de la dette - Répartition des emprunts par structure de taux	Ordonnateur	
B1.4	État de la dette - Typologie de la répartition de l'encours	Ordonnateur	
B1.5	État de la dette - Détail des opérations de couverture	Ordonnateur	
B1.6	État de la dette - Remboursement anticipé d'un emprunt avec refinancement	Ordonnateur	
B1.7	État de la dette - Emprunts renégociés au cours de l'année N	Ordonnateur	
B1.8	État de la dette - Dette pour financer l'emprunt d'un autre organisme	Ordonnateur	
B1.9	État de la dette - Autres dettes	Ordonnateur	
B2	Méthodes utilisées pour les amortissements	Ordonnateur	
B3	État des provisions	Ordonnateur	
B4	État des charges transférées	Ordonnateur	
B5	Détail des opérations pour le compte de tiers	Ordonnateur	
B6	Prêts	Ordonnateur	
B7.1	État synthétique des engagements donnés	Ordonnateur	
B7.2	État synthétique des engagements reçus	Ordonnateur	
B7.3	État des emprunts garantis	Ordonnateur	
B7.4	Calcul du ratio d'endettement relatif aux emprunts garantis	Ordonnateur	
B7.5	État des contrats de crédit-bail	Ordonnateur	
B7.6	État des marchés de partenariat	Ordonnateur	
B7.7	État des recettes grevées d'une affectation spéciale	Ordonnateur	
B7.8	Autres engagements donnés	Ordonnateur	
B7.9	Autres engagements reçus	Ordonnateur	
B8	Liste des concours attribués à des tiers en nature ou en subventions	Ordonnateur	
B9	État du personnel	Ordonnateur	

		Origine des données	Page
B10	Liste des organismes dans lesquels la collectivité a pris un engagement financier	Ordonnateur	
B11.1	État de ventilation des dépenses liées à la gestion de la crise sanitaire du COVID-19 - Fonctionnement	Ordonnateur	
B11.2	État de ventilation des dépenses liées à la gestion de la crise sanitaire du COVID-19 - Investissement	Ordonnateur	
<i>C. États annexés budgétaires</i>			
C1.1	Équilibre budgétaire	Ordonnateur	
C1.2	Équilibre budgétaire - dépenses	Ordonnateur	
C1.3	Équilibre budgétaire - recettes	Ordonnateur	
C2.1	Situation des autorisations de programme	Ordonnateur	
C2.2	Situation des autorisations d'engagement	Ordonnateur	
C3.1	Impact du budget pour la transition écologique – répartition par nature	Ordonnateur	
C3.2	Impact du budget pour la transition écologique – répartition par fonction	Ordonnateur	
<i>D. Autres éléments d'information</i>			
D1	Liste des services assujettis à la TVA et non érigés en budget annexe	Ordonnateur	
D2	Gestion des fonds européens	Ordonnateur	
D3	Actions de formation des élus	Ordonnateur	
D4	État relatif aux ressources et dépenses de la formation professionnelle des jeunes	Ordonnateur	
D5	Identification des flux croisés	Ordonnateur	
D6.1	États de la répartition de la TEOM – investissement	Ordonnateur	
D6.2	États de la répartition de la TEOM – fonctionnement	Ordonnateur	
D7.1	États des dépenses et recettes des services d'eau et d'assainissement - Fonctionnement	Ordonnateur	
D7.2	États des dépenses et recettes des services d'eau et d'assainissement - Investissement	Ordonnateur	
D8.1	Suivi des opérations au titre du NPNRU – État de synthèse	Ordonnateur	
D8.2	Suivi des opérations au titre du NPNRU – Détail	Ordonnateur	
<b>V. Arrêté et signatures</b>			
A	<a href="#">Arrêté et signatures</a>	Ordonnateur / Comptable	60

I – INFORMATIONS GENERALES ET SYNTHÉTIQUES	I
INFORMATIONS STATISTIQUES, FISCALES ET FINANCIERES	A

Informations statistiques	
	Valeurs
Population totale	

Informations fiscales (N-2)	
	Collectivité
Indicateur de ressources fiscales ou potentiel fiscal par habitant (1)	

Ratios de niveau		Valeurs
1	Dépenses réelles de fonctionnement / population	
2	Recettes réelles de fonctionnement / population	
3	Dépenses d'équipement brut / population	
4	Encours de dette / population (2)(3)	
5	DGF / population	
Ratios de structure et d'analyse financière		Valeurs
6	Dépenses de personnel / dépenses réelles de fonctionnement	
7	Dépenses réelles de fonctionnement et remboursement annuel de la dette en capital / recettes réelles de fonctionnement (4)	
8	Taux d'épargne brute (Epargne brute / recettes réelles de fonctionnement) (2) (4)	
9	Taux d'épargne nette ( (Epargne brute – remboursement annuel de la dette en capital) / recettes réelles de fonctionnement)	
10	Ratio d'endettement (Encours de la dette / recettes réelles de fonctionnement) (2) (3) (4)	
11	Capacité de désendettement (encours de dette / épargne brute) (2) (3) (4)	

(1) A renseigner selon les dispositions législatives et réglementaires applicables à la collectivité. Informations comprises dans la fiche de répartition de la DGF de l'exercice N-1, établie sur la base des informations N-2 (transmise par les services préfectoraux).

(2) Les ratios s'appuyant sur l'encours de la dette se calculent à partir du montant de la dette au 31 décembre N.

(3) L'encours de dette doit comprendre les avances remboursables consenties au titre de l'article 25 de la loi n° 2020-935 du 30 juillet 2020 de finances rectificative pour 2020, portant attribution des avances remboursables sur les recettes fiscales prévues aux articles 1594 A et 1595 du code général des impôts.

(4) Pour les syndicats mixtes, seules ces données sont à renseigner.

I – INFORMATIONS GENERALES ET SYNTHÉTIQUES	I
PRESENTATION GENERALE DU COMPTE FINANCIER – VUE D'ENSEMBLE	B1

Détermination du résultat cumulé à la fin de l'exercice N					
			Investissement	Fonctionnement	Total cumulé
Recettes	Prévision budgétaire totale	A	692 983,02	4 288 376,20	4 981 359,22
	Recettes réalisées (1)	B	449 776,41	4 170 595,14	4 620 371,55
	Restes à réaliser	C	0,00	0,00	0,00
Dépenses	Autorisation budgétaire totale	D	1 345 297,22	3 898 401,93	5 243 699,15
	Dépenses réalisées (1)	E	760 208,71	3 503 587,36	4 263 796,07
	Restes à réaliser	F	0,00	0,00	0,00
Différences entre les titres et les mandats	Solde des réalisations de l'exercice (+/-)	G = B – E	-310 432,30	667 007,78	356 575,48
Résultats antérieurs reportés	Résultats antérieurs reportés (+/-)	H	652 314,20	-389 974,27	262 339,93
Solde (investissement) ou résultat de clôture (fonctionnement)	Excédent /déficit	G + H	341 881,90	277 033,51	618 915,41
Différence entre les restes à réaliser	Restes à réaliser (+/-)	I = C - F	0,00	0,00	0,00
Résultat cumulé	Excédent /déficit	G + H + I	341 881,90	277 033,51	618 915,41

(1) Les recettes réalisées et les dépenses réalisées concernent les opérations réelles et les opérations d'ordre



I – INFORMATIONS GÉNÉRALES ET SYNTHÉTIQUES	I
Résultats d'exécution du budget principal et des budgets des services non personnalisés	B2

	Résultat à la clôture de l'exercice précédent : exercice N-1	Part affectée à l'investissement : exercice N	Résultat de l'exercice N	Transfert ou intégration de résultat par opération d'ordre non budgétaire	Résultat de clôture de l'exercice N
I - Budget principal					
Investissement	652 314,20		-310 432,30		341 881,90
Fonctionnement	-389 974,27		667 007,78		277 033,51
TOTAL I	262 339,93		356 575,48		618 915,41
II - Budgets des services à caractère administratif					
TOTAL II					
III - Budgets des services à caractère industriel et commercial					
TOTAL III					
TOTAL I + II + III	262 339,93		356 575,48		618 915,41



I – INFORMATIONS GENERALES ET SYNTHÉTIQUES	I
LISTE DES ORGANISMES DE GROUPEMENT AUXQUELS ADHÈRE LA COLLECTIVITE	B3.1

Désignation des organismes	Date d'adhésion	Mode de participation (1)	Montant du financement
Syndicats mixtes (article L. 5721-2 du CGCT)			
EPCI			
Autres organismes de regroupement			

(1) Indiquer si le financement est fait par TPZ, TPU, TPU + fiscalité additionnelle ou sans fiscalité propre.



I – INFORMATIONS GENERALES ET SYNTHÉTIQUES	I
LISTE DES ÉTABLISSEMENTS PUBLICS CRÉÉS	B3.2

(1) Il s'agit de recenser les établissements publics créés par la collectivité pour l'exploitation directe d'un service public relevant de sa compétence.

Pour rappel, la collectivité a l'obligation de constituer une régie si le service concerné est de nature industrielle et commerciale (cf. article L. 1412-1 du CGCT) ou la faculté de constituer une régie si le service concerné est de nature administrative et n'est pas de ceux qui, par leur nature ou par la loi, ne peuvent être assurés que par la collectivité elle-même (cf. article L. 1412-2 du CGCT).

Les régies ainsi créées peuvent, au choix de la collectivité, être dotées :

- soit de la personnalité morale et de l'autonomie financière ;
- soit de la seule autonomie financière.

Cependant, il convient de préciser que seules les régies dotées de la personnalité morale et de l'autonomie financière sont dénommées établissement public et doivent être recensées dans cet état.



I – INFORMATIONS GENERALES ET SYNTHÉTIQUES	I
LISTE DES SERVICES INDIVIDUALISÉS DANS UN BUDGET ANNEXE	B3.3

(1) Exemples de catégories : régie à seule autonomie financière, opérations d'aménagement, service social et médico-social.



<b>I – INFORMATIONS GENERALES ET SYNTHÉTIQUES</b>	<b>I</b>
<b>EXECUTION DU BUDGET – RAR DEPENSES</b>	<b>C1</b>

**DETAIL DES RESTES A REALISER N EN DEPENSES (1)**

Chap. / art. (2)	Libellé	Dépenses engagées non mandatées
<b>SECTION D'INVESTISSEMENT – TOTAL</b>		(I) <b>0,00</b>
018	RSA	0,00
10	Dotations, fonds divers et réserves	0,00
13	Subventions d'investissement (3)	0,00
16	Emprunts et dettes assimilées	0,00
18	Cpte de liaison : affectation (BA,régie)	0,00
20	Immobilisations incorporelles (sauf le 204)	0,00
204	Subventions d'équipement versées (3) (5)	0,00
21	Immobilisations corporelles (3)	0,00
22	Immobilisations reçues en affectation (3)	0,00
23	Immobilisations en cours (sauf 2324) (3)	0,00
26	Participations et créances rattachées	0,00
27	Autres immobilisations financières (3)	0,00
45	Chapitres d'opérations pour compte de tiers	0,00
<b>SECTION DE FONCTIONNEMENT – TOTAL</b>		(II) <b>0,00</b>
011	Charges à caractère général (4)	0,00
012	Charges de personnel et frais assimilés (4)	0,00
014	Atténuations de produits	0,00
016	APA	0,00
017	RSA / Régularisations de RMI	0,00
65	Autres charges de gestion courante (4)	0,00
6586	Frais fonctionnement des groupes d'élus	0,00
66	Charges financières	0,00
67	Charges spécifiques (4)	0,00

(1) Il s'agit des restes à réaliser établis conformément à la comptabilité d'engagement annuelle. Ces restes à réaliser seront repris au BP ou au BS N+1.

(2) Suivant le niveau de vote retenu par l'assemblée délibérante.

(3) Hors dépenses imputées au chapitre 018.

(4) Hors dépenses imputées aux chapitres 016 et 017.

(5) Le chapitre 204 « Subventions d'équipement versées » est un chapitre globalisé regroupant les comptes 204 et 2324.



I – INFORMATIONS GENERALES ET SYNTHÉTIQUES	I
EXECUTION DU BUDGET – RAR RECETTES	C2

## DETAIL DES RESTES A REALISER N EN RECETTES (1)

Chap. / art. (2)	Libellé	Titres restant à émettre
SECTION D'INVESTISSEMENT – TOTAL		(I II) 0,00
018	RSA	0,00
024	Produits des cessions d'immobilisations	0,00
10	Dotations, fonds divers et réserves	0,00
13	Subventions d'investissement (reçues) (3)	0,00
16	Emprunts et dettes assimilées	0,00
18	Cpte de liaison : affectation (BA,régie)	0,00
20	Immobilisations incorporelles (sauf 204) (3)	0,00
204	Subventions d'équipement versées (3) (5)	0,00
21	Immobilisations corporelles (3)	0,00
22	Immobilisations reçues en affectation (3)	0,00
23	Immobilisations en cours (sauf 2324) (3)	0,00
26	Participations et créances rattachées	0,00
27	Autres immobilisations financières (3)	0,00
45	Chapitres d'opérations pour compte de tiers	0,00
SECTION DE FONCTIONNEMENT – TOTAL		(I V) 0,00
70	Prod. services, domaine, ventes diverses	0,00
73	Impôts et taxes	0,00
731	Fiscalité locale	0,00
74	Dotations et participations (4)	0,00
75	Autres produits de gestion courante (4)	0,00
013	Atténuations de charges (4)	0,00
016	APA	0,00
017	RSA / Régularisations de RMI	0,00
76	Produits financiers	0,00
77	Produits spécifiques (4)	0,00

(1) Il s'agit des restes à réaliser établis conformément à la comptabilité d'engagement annuelle. Ces restes à réaliser seront repris au BP ou au BS N+1.

(2) Suivant le niveau de vote retenu par l'assemblée délibérante.

(3) Hors recettes imputées au chapitre 018.

(4) Hors recettes imputées aux chapitres 016 et 017.

(5) Le chapitre 204 « Subventions d'équipement versées » est un chapitre globalisé regroupant les comptes 204 et 2324.



I – INFORMATIONS GÉNÉRALES ET SYNTHÉTIQUES	I
Bilan synthétique (en milliers d'euros)	D

ACTIF NET (1)	Total	FONDS PROPRES ET PASSIF	Total
<b>ACTIF IMMOBILISÉ</b>		<b>FONDS PROPRES</b>	
<b>Immobilisations incorporelles (nettes)</b>		Apports et subventions d'investissement	5 256,15
Subventions d'investissement versées		Neutralisations et régularisations	-1 252,97
Autres immobilisations incorporelles	187,45	Réserves	1 375,76
<b>Immobilisations corporelles (nettes)</b>		Report à nouveau	-389,97
Terrains	240,43	Résultat de l'exercice	667,01
Constructions	3 944,99	Droits du concédant, de l'affermant, de l'affectant et du remettant	
Réseaux et installations de voirie	9,66	<b>TOTAL FONDS PROPRES (I)</b>	<b>5 655,98</b>
Réseaux divers	104,64	<b>PASSIF</b>	
Installations techniques, agencements et matériel	31,65	<b>TOTAL PROVISIONS POUR RISQUES ET CHARGES (1)</b>	
Immobilisations mises en concessions ou affermées		<b>DETTES FINANCIÈRES</b>	
Autres	811,48	Emprunts obligataires	
<b>Immobilisations corporelles en cours</b>		Emprunts souscrits auprès des établissements de crédit	294,75
<b>Droits de retour relatifs aux biens mis à disposition ou affectés</b>		Dettes financières et autres emprunts	
<b>Immobilisations financières (nettes)</b>	<b>0,53</b>	<b>TOTAL DETTES FINANCIÈRES (2)</b>	<b>294,75</b>
<b>TOTAL ACTIF IMMOBILISÉ (I)</b>	<b>5 330,83</b>	<b>DETTES NON FINANCIÈRES</b>	
<b>ACTIF CIRCULANT</b>		Dettes fournisseurs et comptes rattachés	27,89
Stocks	18,25	Autres dettes non financières	0,71
Créances	89,22	Produits constatés d'avance	10,00
Charges constatées d'avance	5,46	<b>TOTAL DETTES NON FINANCIÈRES (3)</b>	<b>38,60</b>
Trésorerie	545,57	<b>TOTAL TRÉSORERIE (4)</b>	
<b>TOTAL ACTIF CIRCULANT (II)</b>	<b>658,50</b>	<b>TOTAL PASSIF (II) = (1+2+3+4)</b>	<b>333,36</b>
Comptes de régularisation (III)		Comptes de régularisation (III)	
Écarts de conversion actif (IV)		Écarts de conversion passif (IV)	
<b>TOTAL GÉNÉRAL (I + II + III + IV)</b>	<b>5 989,33</b>	<b>TOTAL GÉNÉRAL (I + II + III + IV)</b>	<b>5 989,33</b>

[1] Déduction faite des amortissements et des dépréciations



I – INFORMATIONS GÉNÉRALES ET SYNTHÉTIQUES	I
Compte de résultat synthétique (en milliers d’euros)	E

POSTES	Exercice N	Exercice N-1
<b>PRODUITS DE FONCTIONNEMENT</b>		
<b>PRODUITS SANS CONTREPARTIE DIRECTE (ou subventions et produits assimilés)</b>		
Dotations de l'état	3,60	
Participations	3 389,36	
Compensations, autres attributions et autres participations	7,31	
Dons et legs		
Impôts et taxes		
<b>PRODUITS AVEC CONTREPARTIE DIRECTE</b>		
Ventes de biens ou prestations de services	322,48	
Produits des cessions d'actifs		
Autres produits de gestion	56,27	
Production stockée et immobilisée		
<b>AUTRES PRODUITS</b>		
Reprises sur amortissement, dépréciations, provisions et transferts de charges	13,68	
Reprises du financement rattaché à un actif	334,27	
Neutralisation des amortissements, dépréciations et provisions		
Neutralisation des moins-values de cession		
<b>TOTAL PRODUITS DE FONCTIONNEMENT(I)</b>	<b>4 126,97</b>	
<b>CHARGES DE FONCTIONNEMENT</b>		
Achats et charges externes	743,04	
Charges de personnel	2 380,84	
Indemnités des élus (et membres du CESR)	15,03	
Autres charges de fonctionnement (dont pertes sur créances irrécouvrables)	50,59	
Impôts et taxes	62,17	
Dotations aux amortissements, dépréciations, provisions	190,30	
Valeurs nettes comptables des éléments d'actifs cédés		
Neutralisation des dépréciations et provisions		
Neutralisation des plus-values de cession		
<b>TOTAL CHARGES DE FONCTIONNEMENT (II)</b>	<b>3 441,97</b>	





I – INFORMATIONS GÉNÉRALES ET SYNTHÉTIQUES	I
Compte de résultat synthétique (en milliers d’euros)	E

POSTES	Exercice N	Exercice N-1
CHARGES D'INTERVENTION		
Dispositifs d'intervention pour compte propre	5,34	
Autres charges		
TOTAL CHARGES D'INTERVENTION (III)	5,34	
PRODUITS (ou CHARGES) NETS DE L'ACTIVITE (IV = I - II - III)	679,66	
TOTAL PRODUITS FINANCIERS (V)		
TOTAL CHARGES FINANCIERES (VI)	12,65	
PRODUITS (ou CHARGES) FINANCIERS NETS (VII = V - VI)	-12,65	
RESULTAT DE L'EXERCICE (VIII = IV + VII )	667,01	



I – INFORMATIONS GÉNÉRALES ET SYNTHÉTIQUES	I
TAUX DES CONTRIBUTIONS ET PRODUITS AFFERENTS EN N	F

Libellés	Taux, coefficient ou forfait appliqués par décision de l'assemblée délibérante (%, unité ou €)	Variation du taux / N-1 (%)	Produit N	Variation du produit / N-1 (%)
<b>Part régionale des ressources</b>				
TICPE (part définie à l'art. 265 du code des douanes)	SP	0,00	0,00	0,00
	Gazole	0,00	0,00	0,00
TICPE (majoration définie à l'art. 265 A bis du code des douanes)	SP	0,00	0,00	0,00
	Gazole	0,00	0,00	0,00
Taxe sur les permis de conduire	0,00	0,00	0,00	0,00
Taxe sur les certificats d'immatriculation des véhicules	0,00	0,00	0,00	0,00
Taxe spéciale de consommation de produits pétroliers (1)	0,00	0,00	0,00	0,00
Taxe sur le transport public aérien et maritime (1)	0,00	0,00	0,00	0,00
Taxe relative à l'octroi de mer (1)	0,00	0,00	0,00	0,00
Droits assimilés au droit d'octroi de mer auxquels sont soumis les rhums et spiritueux (1)	0,00	0,00	0,00	0,00
<b>Part départementale des ressources</b>				
Taxe d'aménagement	0,00	0,00	0,00	0,00
Taxe de publicité foncière et droit d'enregistrement	0,00	0,00	0,00	0,00
Taxe sur la consommation finale d'électricité	0,00	0,00	0,00	0,00
Taxe sur les remontées mécaniques des zones de montagne	0,00	0,00	0,00	0,00
<b>Part communale des ressources</b>				
TFPB	0,00	0,00	0,00	0,00
TFPNB	0,00	0,00	0,00	0,00
CFE	0,00	0,00	0,00	0,00
Taxe d'habitation sur les résidences secondaires	0,00	0,00	0,00	0,00
<b>TOTAL</b>			<b>0,00</b>	<b>0,00</b>

(1) Taxes perçues par les collectivités d'Outre-mer.

(2) Détailler les taxes pour lesquelles la collectivité a un pouvoir de modulation.

II – EXECUTION BUDGETAIRE	II
MODALITES DE VOTE DU BUDGET	A

I – L'assemblée délibérante a voté le budget :

- au niveau du chapitre (1) pour la section d'investissement ;
- au niveau du chapitre (1) pour la section de fonctionnement ;
- sans (2) vote formel sur les chapitres « opérations d'équipement » ;
- sans (2) vote formel sur chacun des chapitres.

La liste des articles spécialisés sur lesquels l'ordonnateur ne peut procéder à des virements d'article à article est la suivante :

II – En l'absence de mention au paragraphe I ci-dessus, le budget est réputé voté par chapitre, sans vote formel sur chacun des chapitres, en fonctionnement, et en investissement sans vote formel pour les chapitres « opération d'équipement ».

III – Conformément à l'article L. 5217-10-6 du CGCT, l'assemblée délibérante autorise le président à opérer des virements de crédits de paiement de chapitre à chapitre, à l'exclusion des crédits relatifs aux dépenses de personnel, dans les limites suivantes (3) :

- Fonctionnement : 7.5%
- Investissement : 7.5%

IV – En l'absence de mention au paragraphe III ci-dessus, le président est réputé ne pas avoir reçu l'autorisation de l'assemblée délibérante de pratiquer des virements de crédits de paiement de chapitre à chapitre.

V – Les provisions sont semi-budgétaires (4).

(1) A compléter par « du chapitre » ou « de l'article ».

(2) Indiquer « avec » ou « sans » vote formel.

(3) Au maximum dans la limite de 7.5 % des dépenses réelles de chaque section.

(4) A compléter par un seul des deux choix suivants, selon les dispositions législatives et réglementaires applicables à la collectivité :

- semi budgétaire ;
- budgétaire par délibération N°... du ...



II – EXECUTION BUDGETAIRE	II
DEPENSES D'INVESTISSEMENT – VUE D'ENSEMBLE	A1.1

Chapitre	Intitulé	Prévisions (a) (BP + DM + RAR N-1)	Réalizations (mandats émis) (b)	Taux de réalisation (b/a)	Restes à réaliser au 31 /12 (1)
018	RSA	0,00	0,00	0,00	0,00
20	Immobilisations incorporelles (sauf 204)	48 500,00	30 138,90	62,14	0,00
204	Subventions d'équipement versées (6)	0,00	0,00	0,00	0,00
21	Immobilisations corporelles	214 776,74	158 527,73	73,81	0,00
22	Immobilisations reçues en affectation	0,00	0,00	0,00	0,00
23	Immobilisations en cours	501 462,70	0,00	0,00	0,00
	Total des opérations d'équipement (2)	0,00	0,00	0,00	0,00
<b>Total des dépenses d'équipement</b>		<b>764 739,44</b>	<b>188 666,63</b>	<b>24,67</b>	<b>0,00</b>
10	Dotations, fonds divers et réserves	0,00	0,00	0,00	0,00
13	Subventions d'investissement	0,00	0,00	0,00	0,00
16	Emprunts et dettes assimilées (sauf 1688 non budgétaire)	29 141,40	22 171,40	76,08	0,00
18	Cpte de liaison : affectation (BA,régie)	0,00	0,00	0,00	0,00
26	Participations et créances rattachées	0,00	0,00	0,00	0,00
27	Autres immobilisations financières	0,00	0,00	0,00	0,00
<b>Total des dépenses financières</b>		<b>29 141,40</b>	<b>22 171,40</b>	<b>76,08</b>	<b>0,00</b>
45	Chapitres d'opérations pour compte de tiers (3)	0,00	0,00	0,00	0,00
<b>Total des dépenses réelles d'investissement</b>		<b>793 880,84</b>	<b>210 838,03</b>	<b>26,56</b>	<b>0,00</b>
040	Opérations ordre transf. entre sections (4)	336 311,93	334 266,23	99,39	0,00
041	Opérations patrimoniales (5)	215 104,45	215 104,45	100,00	0,00
<b>Total des dépenses d'ordre en investissement</b>		<b>551 416,38</b>	<b>549 370,68</b>	<b>99,63</b>	<b>0,00</b>
<b>Total des dépenses d'investissement de l'exercice</b>		<b>1 345 297,22</b>	<b>760 208,71</b>	<b>56,51</b>	<b>0,00</b>
<b>001 Solde d'exécution négatif reporté</b>		<b>0,00</b>			
<b>Total des dépenses de la section d'investissement</b>		<b>1 345 297,22</b>	<b>760 208,71</b>		<b>0,00</b>

(1) Dépenses engagées non mandatées.

(2) Voir l'état II-C1.1 pour le détail des opérations d'équipement.

(3) Voir l'état IV-B5 pour le détail des opérations pour compte de tiers.

(4) DI 040 = RF 042

(5) DI 041 = RI 041

(6) Le chapitre 204 est un chapitre globalisé qui inclut le 204 et le 2324.

II – EXECUTION BUDGETAIRE	II
RECETTES D'INVESTISSEMENT – VUE D'ENSEMBLE	A1.2

Chapitre	Intitulé	Prévisions (a) (BP + DM + RAR N-1)	Réalizations (titres émis) (b)	Taux de réalisation (b/a)	Restes à réaliser au 31 /12 (1)
018	RSA	0,00	0,00	0,00	0,00
13	Subventions d'investissement	145 468,62	37 468,62	25,76	0,00
16	Emprunts et dettes assimilées	50 000,00	0,00	0,00	0,00
20	Immobilisations incorporelles (sauf 204)	0,00	0,00	0,00	0,00
204	Subventions d'équipement versées(8)	0,00	0,00	0,00	0,00
21	Immobilisations corporelles	0,00	0,00	0,00	0,00
22	Immobilisations reçues en affectation	0,00	0,00	0,00	0,00
23	Immobilisations en cours	0,00	0,00	0,00	0,00
10	Dotations, fonds divers et réserves	6 907,97	6 907,97	100,00	0,00
18	Cpte de liaison : affectation (BA,régie)	0,00	0,00	0,00	0,00
26	Participations et créances rattachées	0,00	0,00	0,00	0,00
27	Autres immobilisations financières	0,00	0,00	0,00	0,00
024	Produits des cessions d'immobilisations	0,00			
45	Chapitres d'opérations pour compte de tiers (2)	0,00	0,00	0,00	0,00
<b>Total des recettes réelles d'investissement</b>		<b>202 376,59</b>	<b>44 376,59</b>	<b>21,93</b>	<b>0,00</b>
021	Virement de la section de fonctionnement (3)	27 360,69			
040	Opérations ordre transf. entre sections (4) (5) (6)	248 141,29	190 295,37	76,69	0,00
041	Opérations patrimoniales (7)	215 104,45	215 104,45	100,00	0,00
<b>Total des recettes d'ordre en investissement</b>		<b>490 606,43</b>	<b>405 399,82</b>	<b>82,63</b>	<b>0,00</b>
<b>Total des recettes d'investissement de l'exercice</b>		<b>692 983,02</b>	<b>449 776,41</b>	<b>64,90</b>	<b>0,00</b>
<b>001 Solde d'exécution positif reporté</b>		<b>652 314,20</b>			
<b>Total des recettes de la section d'investissement</b>		<b>1 345 297,22</b>	<b>449 776,41</b>		<b>0,00</b>

(1) Recettes justifiées non titrées.

(2) Voir l'état IV-B5 pour le détail des opérations pour compte de tiers.

(3) Pour mémoire, crédits ouverts au budget mais ne faisant pas l'objet d'émission de titres (opérations sans réalisation).

(4) DI 040 = RF 042

(5) Les comptes 15, 29, 39, 49 et 59 peuvent figurer dans le détail du chapitre si la collectivité a opté pour le régime des provisions budgétaires, conformément aux dispositions législatives et réglementaires applicables.

(6) Aucune prévision budgétaire ne doit figurer à l'article 192 (cf. chapitre 024 « produit des cessions d'immobilisations »).

(7) DI 041 = RI 041

(8) Le chapitre 204 est un chapitre globalisé qui inclut le 204 et le 2324

II – EXECUTION BUDGETAIRE	II
DEPENSES DE FONCTIONNEMENT – VUE D'ENSEMBLE	A2.1

Chapitre	Intitulé	Prévisions (a) (BP + DM + RAR N-1)	Réalisations Mandats émis	Rattachements (c)	Total réalisations (d = b+c)	Taux de réalisation (d/a)	Restes à réaliser au 31/12 (1)
011	Charges à caractère général (3)	995 264,29	765 976,12	0,00	765 976,12	76,96	0,00
012	Charges de personnel et frais assimilés (3)	2 509 590,66	2 463 708,14	0,00	2 463 708,14	98,17	0,00
014	Atténuations de produits	0,00	0,00	0,00	0,00	0,00	0,00
016	APA	0,00	0,00	0,00	0,00	0,00	0,00
017	RSA / Régularisations de RMI	0,00	0,00	0,00	0,00	0,00	0,00
65	Autres charges de gestion courante (sauf 6586)	95 445,00	70 957,91	0,00	70 957,91	74,34	0,00
6586	Frais fonctionnement des groupes d'élus	0,00	0,00	0,00	0,00	0,00	0,00
<b>Total des dépenses de gestion des services</b>		<b>3 600 299,95</b>	<b>3 300 642,17</b>	<b>0,00</b>	<b>3 300 642,17</b>	<b>91,68</b>	<b>0,00</b>
66	Charges financières	19 600,00	12 649,82	0,00	12 649,82	64,54	0,00
67	Charges spécifiques	3 000,00	0,00	0,00	0,00	0,00	0,00
68	Dotations aux provisions, dépréciations (semi-budgétaires)	0,00	0,00	0,00	0,00	0,00	0,00
<b>Total des dépenses réelles et mixtes</b>		<b>3 622 899,95</b>	<b>3 313 291,99</b>	<b>0,00</b>	<b>3 313 291,99</b>	<b>91,45</b>	<b>0,00</b>
023	Virement à la section d'investissement	27 360,69					
042	Opérations ordre transf. entre sections (2)	248 141,29	190 295,37	0,00	190 295,37	76,69	0,00
043	Opérations ordre intérieur de la section	0,00	0,00	0,00	0,00	0,00	0,00
<b>Total des dépenses d'ordre de fonctionnement (3)</b>		<b>275 501,98</b>	<b>190 295,37</b>	<b>0,00</b>	<b>190 295,37</b>	<b>69,07</b>	<b>0,00</b>
<b>Total des dépenses de fonctionnement de l'exercice</b>		<b>3 898 401,93</b>	<b>3 503 587,36</b>	<b>0,00</b>	<b>3 503 587,36</b>	<b>89,87</b>	<b>0,00</b>
<b>002 Déficit de fonctionnement reporté de N-1</b>		<b>389 974,27</b>					
<b>Total des dépenses de la section de fonctionnement</b>		<b>4 288 376,20</b>	<b>3 503 587,36</b>	<b>0,00</b>	<b>3 503 587,36</b>		<b>0,00</b>

(1) Dépenses engagées non mandatées.

## SMG DU PARC NATUREL REGIONAL DE CAMARGUE - SYNDICAT MIXTE PNR CAMARGUE - CFU - 2024

(2) Les comptes 68 peuvent figurer dans le détail du chapitre si la collectivité a opté pour le régime des provisions budgétaires, conformément aux dispositions législatives et réglementaires applicables.

(3) DF 042 = RI 040 ; DF 043 = RF 043



II – EXECUTION BUDGETAIRE	II
RECETTES DE FONCTIONNEMENT – VUE D'ENSEMBLE	A2.2

Chapitre	Intitulé	Prévisions (a) (BP + DM + RAR N-1)	Réalizations Titres émis (b)	Rattachements (c)	Total réalisations (d = b+c)	Taux de réalisation (d/a)	Restes à réaliser au 31 /12 (1)
013	Atténuations de charges	51 500,00	43 625,21	0,00	43 625,21	84,71	0,00
016	APA	0,00	0,00	0,00	0,00	0,00	0,00
017	RSA / Régularisations de RMI	0,00	0,00	0,00	0,00	0,00	0,00
70	Prod. services, domaine, ventes diverses	272 450,00	322 482,78	0,00	322 482,78	118,36	0,00
73	Impôts et taxes (sauf 731)	0,00	0,00	0,00	0,00	0,00	0,00
731	Fiscalité locale	0,00	0,00	0,00	0,00	0,00	0,00
74	Dotations et participations	3 556 430,88	3 400 263,89	0,00	3 400 263,89	95,61	0,00
75	Autres produits de gestion courante	57 000,00	56 273,85	0,00	56 273,85	98,73	0,00
<b>Total des recettes de gestion des services</b>		<b>3 937 380,88</b>	<b>3 822 645,73</b>	<b>0,00</b>	<b>3 822 645,73</b>	<b>97,09</b>	<b>0,00</b>
76	Produits financiers	0,00	0,00	0,00	0,00	0,00	0,00
77	Produits spécifiques	1 000,00	0,00	0,00	0,00	0,00	0,00
78	Reprises amort., dépréciations, prov. (semi-budgétaires)	13 683,39	13 683,18	0,00	13 683,18	100,00	0,00
<b>Total des recettes réelles et mixtes</b>		<b>3 952 064,27</b>	<b>3 836 328,91</b>	<b>0,00</b>	<b>3 836 328,91</b>	<b>97,07</b>	<b>0,00</b>
042	Opérations ordre transf. entre sections (2)	336 311,93	334 266,23	0,00	334 266,23	99,39	0,00
043	Opérations ordre intérieur de la section	0,00	0,00	0,00	0,00	0,00	0,00
<b>Total des recettes d'ordre (3)</b>		<b>336 311,93</b>	<b>334 266,23</b>	<b>0,00</b>	<b>334 266,23</b>	<b>99,39</b>	<b>0,00</b>
<b>Total des recettes de fonctionnement de l'exercice</b>		<b>4 288 376,20</b>	<b>4 170 595,14</b>	<b>0,00</b>	<b>4 170 595,14</b>	<b>97,25</b>	<b>0,00</b>
<b>002 Excédent de fonctionnement reporté de N-1</b>		<b>0,00</b>					
<b>Total des recettes de la section de fonctionnement</b>		<b>4 288 376,20</b>	<b>4 170 595,14</b>	<b>0,00</b>	<b>4 170 595,14</b>		<b>0,00</b>

(1) Recettes justifiées non titrées.

(2) Les comptes 78 peuvent figurer dans le détail du chapitre si la collectivité a opté pour le régime des provisions budgétaires, conformément aux dispositions législatives et réglementaires applicables.

(3) RF 042 = DI 040



II - EXÉCUTION BUDGÉTAIRE	II
Dépenses d'investissement - Vue détaillée	B1

Chapitre / Article	Intitulé	Prévisions (a)	Émissions (b)	Annulations (c)	Réalisations nettes (d=b-c)	Solde prévisions / réalisations (a-d)
total chapitre 018	RSA					
2051	Concessions et droits similaires		30 138,90		30 138,90	
total chapitre 20	Immobilisations incorporelles (sauf 204)	48 500,00	30 138,90		30 138,90	18 361,10
total chapitre 204	Subventions d'équipement versées					
2128	Autres agencements et aménagements		2 136,20		2 136,20	
21621	Biens sous-jacents		13 032,00		13 032,00	
2181	Installations générales, agencements et aménagements divers		82 293,04		82 293,04	
21828	Autres matériels de transport		40 402,66		40 402,66	
21838	Autre matériel informatique		5 101,92		5 101,92	
2188	Autres		15 561,91		15 561,91	
total chapitre 21	Immobilisations corporelles	214 776,74	158 527,73		158 527,73	56 249,01
total chapitre 22	Immobilisations reçues en affectation					
total chapitre 23	Immobilisations en cours (sauf 2324)	501 462,70				501 462,70
<b>Total des dépenses d'équipement</b>		<b>764 739,44</b>	<b>188 666,63</b>		<b>188 666,63</b>	<b>576 072,81</b>
total chapitre 10	Dotations, fonds divers et réserves					
total chapitre 13	Subventions d'investissement					
1641	Emprunts en euros		22 171,40		22 171,40	
total chapitre 16	Emprunts et dettes assimilées (sauf 1688 non budgétaire)	29 141,40	22 171,40		22 171,40	6 970,00
total chapitre 18	Compte de liaison : affectation (budgets annexes - régies non personnalisées)					
total chapitre 26	Participations et créances rattachées à des participations					
total chapitre 27	Autres immobilisations financières					
<b>Total des dépenses financières</b>		<b>29 141,40</b>	<b>22 171,40</b>		<b>22 171,40</b>	<b>6 970,00</b>
total	Chapitres d'opérations pour compte de tiers					



II - EXÉCUTION BUDGÉTAIRE	II
Dépenses d'investissement - Vue détaillée	B1

Chapitre / Article	Intitulé	Prévisions (a)	Émissions (b)	Annulations (c)	Réalisations nettes (d=b-c)	Solde prévisions / réalisations (a-d)
Total des dépenses réelles d'investissement		793 880,84	210 838,03		210 838,03	583 042,81
13913	Départements		2 091,40		2 091,40	
13918	Autres		332 174,83		332 174,83	
total chapitre 040	Opérations d'ordre de transferts entre sections	336 311,93	334 266,23		334 266,23	2 045,70
2141	Constructions sur sol d'autrui - Bâtiments publics		169 690,97		169 690,97	
2142	Constructions sur sol d'autrui - Immeubles de rapport		37 853,48		37 853,48	
2145	Constructions sur sol d'autrui - Installations générales, agencements, aménagements		7 560,00		7 560,00	
total chapitre 041	Opérations patrimoniales	215 104,45	215 104,45		215 104,45	
Total des dépenses d'ordre en investissement		551 416,38	549 370,68		549 370,68	2 045,70
Total des dépenses d'investissement de l'exercice		1 345 297,22	760 208,71		760 208,71	585 088,51
001 Solde d'exécution de la section d'investissement reporté						
Total des dépenses de la section d'investissement		1 345 297,22	760 208,71		760 208,71	585 088,51



II - EXÉCUTION BUDGÉTAIRE	II
Recettes d'investissement - Vue détaillée	B2

Chapitre / Article	Intitulé	Prévisions (a)	Émissions (b)	Annulations (c)	Réalisations nettes (d=b-c)	Solde prévisions / réalisations (a-d)
total chapitre 018	RSA					
1311	État et établissements nationaux		11 000,00		11 000,00	
1312	Régions		4 968,62		4 968,62	
1318	Autres		15 000,00		15 000,00	
1321	État et établissements nationaux		6 500,00		6 500,00	
total chapitre 13	Subventions d'investissement	145 468,62	37 468,62		37 468,62	108 000,00
total chapitre 16	Emprunts et dettes assimilées	50 000,00				50 000,00
total chapitre 20	Immobilisations incorporelles (sauf 204)					
total chapitre 204	Subventions d'équipement versées					
total chapitre 21	Immobilisations corporelles					
total chapitre 22	Immobilisations reçues en affectation					
total chapitre 23	Immobilisations en cours (sauf 2324)					
10222	F.C.T.V.A.		6 907,97		6 907,97	
total chapitre 10	Dotations, fonds divers et réserves	6 907,97	6 907,97		6 907,97	
total chapitre 18	Compte de liaison : affectation (budgets annexes - régies non personnalisées)					
total chapitre 26	Participations et créances rattachées à des participations					
total chapitre 27	Autres immobilisations financières					
total chapitre 024	Produits des cessions d'immobilisations					
total	Chapitres d'opérations pour compte de tiers					
<b>Total des recettes réelles d'investissement</b>		<b>202 376,59</b>	<b>44 376,59</b>		<b>44 376,59</b>	<b>158 000,00</b>
total chapitre 021	Virement de la section de fonctionnement	27 360,69				
28031	Frais d'études		27 534,56		27 534,56	
2805	Concessions et droits similaires, brevets, licences, droits et valeurs similaires		23 126,84		23 126,84	
28121	Plantations d'arbres et d'arbustes		575,19		575,19	



II - EXÉCUTION BUDGÉTAIRE	II
Recettes d'investissement - Vue détaillée	B2

Chapitre / Article	Intitulé	Prévisions (a)	Émissions (b)	Annulations (c)	Réalisations nettes (d=b-c)	Solde prévisions / réalisations (a-d)
28128	Autres agencements et aménagements		1 078,67		1 078,67	
281318	Autres bâtiments publics		2 491,20		2 491,20	
281351	Bâtiments publics		3 513,62		3 513,62	
28141	Constructions sur sol d'autrui - Bâtiments publics		49 328,87		49 328,87	
28145	Constructions sur sol d'autrui - Installations générales, agencements, aménagements		50 659,89		50 659,89	
28158	Autres installations, matériel et outillage techniques		2 165,11		2 165,11	
281752	Installations de voirie		2 845,80		2 845,80	
28181	Installations générales, agencements et aménagements divers		8 641,42		8 641,42	
281828	Autres matériels de transport		4 977,95		4 977,95	
281838	Autre matériel informatique		15 782,01	15 002,15	779,86	
281848	Autres matériels de bureau et mobiliers		10,00		10,00	
28185	Matériel de téléphonie		10,00		10,00	
28188	Autres		12 556,39		12 556,39	
total chapitre 040	Opérations d'ordre de transferts entre sections	248 141,29	205 297,52	15 002,15	190 295,37	57 845,92
2031	Frais d'études		215 104,45		215 104,45	
total chapitre 041	Opérations patrimoniales	215 104,45	215 104,45		215 104,45	
<b>Total des recettes d'ordre en investissement</b>		<b>490 606,43</b>	<b>420 401,97</b>	<b>15 002,15</b>	<b>405 399,82</b>	<b>85 206,61</b>
<b>Total des recettes d'investissement de l'exercice</b>		<b>692 983,02</b>	<b>464 778,56</b>	<b>15 002,15</b>	<b>449 776,41</b>	<b>243 206,61</b>
<b>001 Solde d'exécution de la section d'investissement reporté</b>		<b>652 314,20</b>				
<b>Total des recettes de la section d'investissement</b>		<b>1 345 297,22</b>	<b>464 778,56</b>	<b>15 002,15</b>	<b>449 776,41</b>	<b>895 520,81</b>

II – EXECUTION BUDGETAIRE	II
OPERATIONS D'EQUIPEMENT – DETAIL DES CHAPITRES ET ARTICLES	C1

Cet état ne contient pas d'information.



II - EXÉCUTION BUDGÉTAIRE	II
Dépenses de fonctionnement - Vue détaillée	D1

Chapitre / Article	Intitulé	Prévisions (a)	Émissions (b)	Annulations (c)	Réalisations nettes (d=b-c)	Solde prévisions / réalisations (a-d)
6037	Variation des stocks de marchandises et de terrains nus		21 418,64	21 418,64		
60611	Eau et assainissement		8 635,98		8 635,98	
60612	Énergie - Électricité		39 457,75		39 457,75	
60621	Combustibles		29 520,27		29 520,27	
60622	Carburants		23 351,68		23 351,68	
60623	Alimentation		4 326,85	900,00	3 426,85	
60628	Autres fournitures non stockées		1 395,50		1 395,50	
60631	Fournitures d'entretien		4 081,64		4 081,64	
60632	Fournitures de petit équipement		43 576,45	763,69	42 812,76	
60636	Habillement et Vêtements de travail		3 614,20		3 614,20	
6064	Fournitures administratives		4 398,48		4 398,48	
6078	Autres marchandises		58 277,67		58 277,67	
611	Contrats de prestations de services		10 286,36		10 286,36	
6132	Locations immobilières		648,00		648,00	
61351	Matériel roulant		39 546,40		39 546,40	
61358	Autres		13 083,54	211,20	12 872,34	
615221	Bâtiments publics		28 536,91		28 536,91	
615231	Voiries		9 578,59		9 578,59	
615232	Réseaux		3 121,03		3 121,03	
61551	Matériel roulant		8 961,26		8 961,26	
61558	Autres biens mobiliers		2 821,00		2 821,00	
6156	Maintenance		31 825,80	1 305,87	30 519,93	
6161	Multirisques		22 849,19		22 849,19	
617	Études et recherches		143 261,08	45 642,60	97 618,48	
6182	Documentation générale et technique		3 787,74	1 377,00	2 410,74	



II - EXÉCUTION BUDGÉTAIRE	II
Dépenses de fonctionnement - Vue détaillée	D1

Chapitre / Article	Intitulé	Prévisions (a)	Émissions (b)	Annulations (c)	Réalisations nettes (d=b-c)	Solde prévisions / réalisations (a-d)
6183	Frais de formation (personnel extérieur à la collectivité)		500,00		500,00	
6184	Versements à des organismes de formation		418,00		418,00	
6185	Frais de colloques et séminaires		258,10		258,10	
6188	Autres frais divers		445,50		445,50	
62268	Autres honoraires, conseils...		3 253,00		3 253,00	
6228	Divers		29 116,12		29 116,12	
6232	Fêtes et cérémonies		5 102,01		5 102,01	
6234	Réceptions		13 617,63		13 617,63	
6236	Catalogues et imprimés		40 218,44		40 218,44	
6241	Transports de biens		956,55		956,55	
6247	Transports collectifs du personnel		1 520,00		1 520,00	
6251	Voyages, déplacements et missions		16 116,25	12,59	16 103,66	
6261	Frais d'affranchissement		5 049,92		5 049,92	
6262	Frais de télécommunications		16 778,61		16 778,61	
627	Services bancaires et assimilés.		1 118,91		1 118,91	
6281	Concours divers (cotisations...)		50 619,96		50 619,96	
6283	Frais de nettoyage des locaux		22 903,20		22 903,20	
6288	Autres		70 639,04	6 072,00	64 567,04	
63512	Taxes foncières		8 704,00	4 352,00	4 352,00	
637	Autres impôts, taxes et versements assimilés (autres organismes)		334,46		334,46	
total chapitre 011	Charges à caractère général	995 264,29	848 031,71	82 055,59	765 976,12	229 288,17
6331	Versement mobilité		11 468,44		11 468,44	
6332	Cotisations versées au F.N.A.L.		7 168,23		7 168,23	
6336	Cotisations au CNFPT et au centre de gestion de la fonction publique territoriale		34 546,50		34 546,50	

II - EXÉCUTION BUDGÉTAIRE	II
Dépenses de fonctionnement - Vue détaillée	D1

Chapitre / Article	Intitulé	Prévisions (a)	Émissions (b)	Annulations (c)	Réalisations nettes (d=b-c)	Solde prévisions / réalisations (a-d)
6338	Autres impôts, taxes et versements assimilés sur rémunérations		4 300,71		4 300,71	
64111	Rémunération principale		774 884,80		774 884,80	
64112	Supplément familial de traitement et indemnité de résidence		24 092,00		24 092,00	
64118	Autres indemnités.		320 773,07		320 773,07	
64131	Rémunérations		595 679,83		595 679,83	
64168	Autres emplois aidés		64 623,98		64 623,98	
6451	Cotisations à l'U.R.S.S.A.F.		301 510,17		301 510,17	
6453	Cotisations aux caisses de retraite		275 466,17		275 466,17	
6454	Cotisations aux A.S.S.E.D.I.C		27 822,35		27 822,35	
6458	Cotisations aux autres organismes sociaux.		16 542,89		16 542,89	
6475	Médecine du travail, pharmacie		4 829,00		4 829,00	
total chapitre 012	Charges de personnel et frais assimilés	2 509 590,66	2 463 708,14		2 463 708,14	45 882,52
total chapitre 014	Atténuations de produits					
total chapitre 016	APA					
total chapitre 017	RSA/Régularisations de RMI					
65311	Indemnités de fonction		14 309,04		14 309,04	
65313	Cotisations de retraite		716,28		716,28	
6541	Créances admises en non-valeur		300,00		300,00	
6542	Créances éteintes		2 220,00		2 220,00	
657382	Organismes publics divers		1 338,00		1 338,00	
65748	Autres personnes de droit privé		4 000,00		4 000,00	
65811	Droits d'utilisation - informatique en nuage		25 730,31	1 931,66	23 798,65	
65818	Autres		24 959,36	864,80	24 094,56	
65888	Autres		181,38		181,38	
total chapitre 65	Autres charges de gestion courante (sauf 6586)	95 445,00	73 754,37	2 796,46	70 957,91	24 487,09



II - EXÉCUTION BUDGÉTAIRE						II
Dépenses de fonctionnement - Vue détaillée						D1
Chapitre / Article	Intitulé	Prévisions (a)	Émissions (b)	Annulations (c)	Réalisations nettes (d=b-c)	Solde prévisions / réalisations (a-d)
total chapitre 6586	Frais de fonctionnement des groupes d'élus (1)					
<b>Total des dépenses de gestion des services</b>		<b>3 600 299,95</b>	<b>3 385 494,22</b>	<b>84 852,05</b>	<b>3 300 642,17</b>	<b>299 657,78</b>
66111	Intérêts réglés à l'échéance		12 124,74		12 124,74	
66112	Intérêts - rattachement des ICNE		983,08	458,00	525,08	
total chapitre 66	Charges financières	19 600,00	13 107,82	458,00	12 649,82	6 950,18
total chapitre 67	Charges spécifiques	3 000,00				3 000,00
total chapitre 68	Dotations aux provisions					
<b>Total des dépenses réelles et mixtes</b>		<b>3 622 899,95</b>	<b>3 398 602,04</b>	<b>85 310,05</b>	<b>3 313 291,99</b>	<b>309 607,96</b>
total chapitre 023	Virement à la section d'investissement	27 360,69				
6811	Dotations aux amortissements des immobilisations incorporelles et corporelles		205 297,52	15 002,15	190 295,37	
total chapitre 042	Opérations d'ordre de transfert entre sections	248 141,29	205 297,52	15 002,15	190 295,37	57 845,92
total chapitre 043	Opérations d'ordre à l'intérieur de la section de fonctionnement					
<b>Total des dépenses d'ordre de fonctionnement</b>		<b>275 501,98</b>	<b>205 297,52</b>	<b>15 002,15</b>	<b>190 295,37</b>	<b>85 206,61</b>
<b>Total des dépenses de fonctionnement de l'exercice</b>		<b>3 898 401,93</b>	<b>3 603 899,56</b>	<b>100 312,20</b>	<b>3 503 587,36</b>	<b>394 814,57</b>
<b>002 Résultat de fonctionnement reporté</b>		<b>389 974,27</b>				
<b>Total des dépenses de la section de fonctionnement</b>		<b>4 288 376,20</b>	<b>3 603 899,56</b>	<b>100 312,20</b>	<b>3 503 587,36</b>	<b>784 788,84</b>

(1) Collectivités de plus de 100 000 habitants



II - EXÉCUTION BUDGÉTAIRE	II
Recettes de fonctionnement - Vue détaillée	D2

Chapitre / Article	Intitulé	Prévisions (a)	Émissions (b)	Annulations (c)	Réalizations nettes (d=b-c)	Solde prévisions / réalisations (a-d)
6037	Variation des stocks de marchandises et de terrains nus		18 245,54		18 245,54	
6419	Remboursements sur rémunérations du personnel		14 047,61		14 047,61	
6459	Remboursements sur charges de Sécurité Sociale et de prévoyance.		11 332,06		11 332,06	
total chapitre 013	Atténuations de charges	51 500,00	43 625,21		43 625,21	7 874,79
total chapitre 016	APA					
total chapitre 017	RSA/Régularisations de RMI					
70388	Autres redevances et recettes diverses		116 349,22		116 349,22	
7062	Redevances et droits des services à caractère culturel		82 599,42	60,00	82 539,42	
706888	Autres		34 080,40		34 080,40	
7078	Autres marchandises		85 521,18		85 521,18	
70841	à la collectivité de rattachement		872,56		872,56	
70878	par des tiers		3 120,00		3 120,00	
total chapitre 70	Produits des services, du domaine et ventes diverses	272 450,00	322 542,78	60,00	322 482,78	-50 032,78
total chapitre 73	Impôts et taxes (sauf 731)					
total chapitre 731	Fiscalité locale					
744	FCTVA		3 595,29		3 595,29	
74718	Autres		491 088,22	10 000,00	481 088,22	
7472	Régions		1 308 664,70		1 308 664,70	
7473	Départements		778 643,00		778 643,00	
74748	Autres communes		342 670,00		342 670,00	
74758	Autres groupements		177 680,00		177 680,00	
74773	FEADER		133 740,66		133 740,66	
747818	Autres		42 303,36		42 303,36	
747888	Autres		124 571,00		124 571,00	

II - EXÉCUTION BUDGÉTAIRE	II
Recettes de fonctionnement - Vue détaillée	D2

Chapitre / Article	Intitulé	Prévisions (a)	Émissions (b)	Annulations (c)	Réalisations nettes (d=b-c)	Solde prévisions / réalisations (a-d)
74888	Autres		7 307,66		7 307,66	
total chapitre 74	Dotations et participations	3 556 430,88	3 410 263,89	10 000,00	3 400 263,89	156 166,99
752	Revenus des immeubles		14 306,00	1 800,00	12 506,00	
7584	Recouvrement sur créances admises en non valeur		104,06		104,06	
75888	Autres		46 660,08	2 996,29	43 663,79	
total chapitre 75	Autres produits de gestion courante	57 000,00	61 070,14	4 796,29	56 273,85	726,15
<b>Total des recettes de gestion des services</b>		<b>3 937 380,88</b>	<b>3 837 502,02</b>	<b>14 856,29</b>	<b>3 822 645,73</b>	<b>114 735,15</b>
total chapitre 76	Produits financiers					
total chapitre 77	Produits spécifiques	1 000,00				1 000,00
7815	Reprises sur provisions pour risques et charges de fonctionnement courant		4 533,39		4 533,39	
7817	Reprises sur dépréciations des actifs circulants.		9 149,79		9 149,79	
total chapitre 78	Reprises sur provisions	13 683,39	13 683,18		13 683,18	0,21
<b>Total des recettes réelles et mixtes</b>		<b>3 952 064,27</b>	<b>3 851 185,20</b>	<b>14 856,29</b>	<b>3 836 328,91</b>	<b>115 735,36</b>
777	Recettes et quote-part des subventions d'investissement transférées au compte de résultat		334 266,23		334 266,23	
total chapitre 042	Opérations d'ordre de transfert entre sections	336 311,93	334 266,23		334 266,23	2 045,70
total chapitre 043	Opérations d'ordre à l'intérieur de la section de fonctionnement					
<b>Total des recettes d'ordre de fonctionnement</b>		<b>336 311,93</b>	<b>334 266,23</b>		<b>334 266,23</b>	<b>2 045,70</b>
<b>Total des recettes de fonctionnement de l'exercice</b>		<b>4 288 376,20</b>	<b>4 185 451,43</b>	<b>14 856,29</b>	<b>4 170 595,14</b>	<b>117 781,06</b>
<b>002 Résultat de fonctionnement reporté</b>						
<b>Total des recettes de la section de fonctionnement</b>		<b>4 288 376,20</b>	<b>4 185 451,43</b>	<b>14 856,29</b>	<b>4 170 595,14</b>	<b>117 781,06</b>



III – ÉTATS FINANCIERS	III
Bilan (en euros)	A

ACTIF	Note	Exercice N			Exercice N-1
		BRUT	amortissements, dépréciations	NET	NET
<b>ACTIF IMMOBILISÉ</b>					
IMMOBILISATIONS INCORPORELLES					
Subventions d'investissement versées					
Autres immobilisations incorporelles		395 417,36	207 966,66	187 450,70	668 157,07
Immobilisations incorporelles en cours					
IMMOBILISATIONS CORPORELLES					
Terrains		269 514,31	29 087,96	240 426,35	239 944,01
Constructions		4 308 429,31	363 437,22	3 944 992,09	3 835 881,22
Réseaux et installations de voirie		16 104,00	6 441,60	9 662,40	12 508,20
Réseaux divers		115 240,85	10 599,66	104 641,19	104 641,19
Installations techniques, agencements et matériel		102 029,98	70 381,86	31 648,12	33 813,23
Immobilisations mises en concessions ou affermées					
Autres		2 056 570,99	1 245 086,21	811 484,78	742 006,17
Immobilisations corporelles en cours					
DROITS DE RETOUR RELATIFS AUX BIENS MIS A DISPOSITION OU AFFECTÉS					
IMMOBILISATIONS FINANCIÈRES		526,69		526,69	526,69
<b>TOTAL ACTIF IMMOBILISÉ (I)</b>		<b>7 263 833,49</b>	<b>1 933 001,17</b>	<b>5 330 832,32</b>	<b>5 637 477,78</b>
<b>ACTIF CIRCULANT</b>					
STOCKS		18 245,54		18 245,54	
CRÉANCES					
Créances sur des entités publiques, des organismes internationaux et la Commission européenne		45 854,00		45 854,00	3 864,00
Créances sur les redevables et comptes rattachés		28 084,51		28 084,51	39 614,91
Avances et acomptes versés par la collectivité					
Créances correspondant à des opérations pour compte de tiers					
Créances sur budgets annexes					
Créances sur les autres débiteurs		19 288,37	4 004,00	15 284,37	12 726,92
CHARGES CONSTATÉES D'AVANCE		5 460,53		5 460,53	5 424,51



III – ÉTATS FINANCIERS	III
Bilan (en euros)	A

ACTIF	Note	Exercice N			Exercice N-1
		BRUT	amortissements, dépréciations	NET	NET
TOTAL ACTIF CIRCULANT (HORS TRÉSORERIE) (II)		116 932,95	4 004,00	112 928,95	61 630,34
TRÉSORERIE					
VALEURS MOBILIÈRES DE PLACEMENT					
DISPONIBILITÉS		545 571,52		545 571,52	360 104,61
AUTRES					
TOTAL TRÉSORERIE (III)		545 571,52		545 571,52	360 104,61
COMPTES DE REGULARISATION (dont primes de remboursement des obligations) (IV)					
ÉCARTS DE CONVERSION ACTIF (V)					
TOTAL GÉNÉRAL (I + II + III + IV + V)		7 926 337,96	1 937 005,17	5 989 332,79	6 059 212,73



III – ÉTATS FINANCIERS	III
Bilan (en euros)	A

FONDS PROPRES ET PASSIF	Note	Exercice N	Exercice N-1
<b>FONDS PROPRES</b>			
APPORTS NON RATTACHÉS A UN ACTIF DÉTERMINÉ			
Dotations		705 667,50	705 667,50
Fonds globalisés		183 379,69	176 471,72
SUBVENTIONS D'INVESTISSEMENT			
Rattachées à un actif amortissable		3 091 433,27	3 394 730,88
Rattachées à un actif non amortissable		1 275 670,17	1 269 170,17
NEUTRALISATIONS ET RÉGULARISATIONS		-1 252 971,02	-947 954,30
RÉSERVES		1 375 763,56	1 375 763,56
REPORT A NOUVEAU		-389 974,27	58 636,92
RÉSULTAT DE L'EXERCICE		667 007,78	-448 611,19
DROITS DU CONCÉDANT ET DE L'AFFERMANT			
DROITS DE L'AFFECTANT ET DU REMETTANT			
<b>TOTAL FONDS PROPRES (I)</b>		<b>5 655 976,68</b>	<b>5 583 875,26</b>
<b>PASSIF</b>			
<b>PROVISIONS POUR RISQUES ET CHARGES</b>			
PROVISIONS POUR RISQUES			4 533,39
PROVISIONS POUR CHARGES			
<b>TOTAL PROVISIONS POUR RISQUES ET CHARGES (1)</b>			<b>4 533,39</b>
<b>DETTES FINANCIÈRES</b>			
EMPRUNTS OBLIGATAIRES			
EMPRUNTS SOUSCRITS AUPRÈS DES ÉTABLISSEMENTS DE CRÉDIT		294 754,13	316 400,45
DETTES FINANCIÈRES ET AUTRES EMPRUNTS			
<b>TOTAL DETTES FINANCIÈRES (2)</b>		<b>294 754,13</b>	<b>316 400,45</b>
<b>DETTES NON FINANCIÈRES</b>			
Dettes fournisseurs et comptes rattachés		27 891,51	104 783,05
Dettes fiscales et sociales			4 840,38
Avances et acomptes reçus			
Dettes correspondant à des opérations pour compte de tiers			



III – ÉTATS FINANCIERS	III
Bilan (en euros)	A

FONDS PROPRES ET PASSIF	Note	Exercice N	Exercice N-1
Fonds gérés par la collectivité			
Dettes sur budgets annexes			
Autres dettes non financières		710,47	44 780,20
PRODUITS CONSTATÉS D'AVANCE		10 000,00	
TOTAL DETTES NON FINANCIÈRES (3)		38 601,98	154 403,63
TRÉSORERIE			
AUTRES ÉLÉMENTS DE TRÉSORERIE PASSIVE			
TOTAL TRÉSORERIE (4)			
TOTAL PASSIF (II) = (1+2+3+4)		333 356,11	475 337,47
COMPTES DE RÉGULARISATION (III)			
ÉCARTS DE CONVERSION PASSIF (IV)			
TOTAL GÉNÉRAL (I+II+III+IV)		5 989 332,79	6 059 212,73



III – ÉTATS FINANCIERS	III
Compte de résultat (en euros)	B

	Note	Exercice N	Exercice N-1	Variation
PRODUITS DE FONCTIONNEMENT				
PRODUITS SANS CONTREPARTIE DIRECTE (ou subventions et produits assimilés)				
Dotations de l'état		3 595,29		
Participations		3 389 360,94		
Compensations, autres attributions et autres participations		7 307,66		
Dons et legs				
Impôts et taxes				
PRODUITS AVEC CONTREPARTIE DIRECTE				
Ventes de biens ou prestations de services		322 482,78		
Produits des cessions d'actifs				
Autres produits de gestion		56 273,85		
Production stockée et immobilisée				
AUTRES PRODUITS				
Reprises sur amortissement, dépréciations, provisions et transferts de charges		13 683,18		
Reprises du financement rattaché à un actif		334 266,23		
Neutralisation des amortissements, dépréciations et provisions				
Neutralisation des moins-values de cession				
TOTAL PRODUITS DE FONCTIONNEMENT (I)		4 126 969,93		
CHARGES DE FONCTIONNEMENT				
Achats et charges externes		743 044,12		
Charges de personnel		2 380 844,59		
Dont salaires, traitements et rémunérations diverses		1 766 006,07		
Dont charges sociales		614 838,52		
Indemnités des élus (et membres du CESR)		15 025,32		
Autres charges de fonctionnement (dont pertes sur créances irrécouvrables)		50 594,59		
Impôts et taxes		62 170,34		
Dotations aux amortissements, dépréciations, provisions		190 295,37		
Valeurs nettes comptables des éléments d'actifs cédés				
Neutralisation des dépréciations et provisions				





III – ÉTATS FINANCIERS	III
Compte de résultat (en euros)	B

	Note	Exercice N	Exercice N-1	Variation
Neutralisation des plus-values de cession				
<b>TOTAL CHARGES DE FONCTIONNEMENT (II)</b>		<b>3 441 974,33</b>		
<b>CHARGES D'INTERVENTION</b>				
Dispositifs d'intervention pour compte propre		5 338,00		
<i>Dont ménages</i>				
<i>Dont personnes morales de droit privé</i>		4 000,00		
<i>Dont collectivités territoriales</i>				
<i>Dont autres organismes publics</i>		1 338,00		
<i>Dont établissements d'enseignement</i>				
Charges résultant de la mise en jeu de la garantie de la collectivité				
Autres charges				
<b>TOTAL CHARGES D'INTERVENTION (III)</b>		<b>5 338,00</b>		
<b>PRODUITS (ou CHARGES) NETS DE L'ACTIVITE (IV = I - II - III)</b>		<b>679 657,60</b>		
<b>PRODUITS FINANCIERS</b>				
Produits des participations et des prêts				
Produits des valeurs mobilières de placement				
Produits nets sur cessions de valeurs mobilières de placement				
Autres produits financiers				
Reprises sur amortissements, dépréciations, provisions financières et transferts de charges				
<b>TOTAL PRODUITS FINANCIERS (V)</b>				
<b>CHARGES FINANCIERES</b>				
Charges d'intérêts		12 649,82		
Charges nettes sur cessions de valeurs mobilières de placement				
Autres charges financières				
Dotations aux amortissements, aux dépréciations et aux provisions financières				
<b>TOTAL CHARGES FINANCIERES (VI)</b>		<b>12 649,82</b>		
<b>PRODUITS (ou CHARGES) FINANCIERS NETS (VII = V - VI)</b>		<b>-12 649,82</b>		
<b>RESULTAT DE L'EXERCICE (VIII = IV + VII )</b>		<b>667 007,78</b>		



III – ÉTATS FINANCIERS	III
Annexe	C

L'annexe est une pièce jointe au compte financier unique pour les collectivités ayant recours à la certification des comptes.

Pour les autres collectivités, cet état est SANS OBJET.



III – ÉTATS FINANCIERS	III
Balance des comptes	D

Numéro de compte	Libellé du compte	Balance d'entrée		Opérations non budgétaires		Opérations budgétaires		Total		Soldes	
		Débit	Crédit	Débit	Crédit	Débit	Crédit	Débit	Crédit	Débit	Crédit
1021	Dotations		625 667,50						625 667,50		625 667,50
10222	F.C.T.V.A.		176 471,72				6 907,97		183 379,69		183 379,69
	Sous Total compte 1022		176 471,72				6 907,97		183 379,69		183 379,69
10251	Dons et legs en capital		80 000,00						80 000,00		80 000,00
	Sous Total compte 1025		80 000,00						80 000,00		80 000,00
	Sous Total compte 102		882 139,22				6 907,97		889 047,19		889 047,19
1068	Excédents de fonctionnement capitalisés		1 375 763,56						1 375 763,56		1 375 763,56
	Sous Total compte 106		1 375 763,56						1 375 763,56		1 375 763,56
	Sous Total compte 10		2 257 902,78				6 907,97		2 264 810,75		2 264 810,75
110	Report à nouveau (solde créditeur)		58 636,92	58 636,92				58 636,92	58 636,92		
119	Report à nouveau (solde débiteur)			389 974,27				389 974,27		389 974,27	
	Sous Total compte 11		58 636,92	448 611,19				448 611,19	58 636,92	389 974,27	
12	RÉSULTAT DE L'EXERCICE (Excédentaire ou	448 611,19			448 611,19			448 611,19	448 611,19		
	Sous Total compte 12	448 611,19			448 611,19			448 611,19	448 611,19		
1311	État et établissements nationaux						11 000,00		11 000,00		11 000,00
1312	Régions						4 968,62		4 968,62		4 968,62
1313	Départements		66 371,00						66 371,00		66 371,00
1318	Autres		3 328 359,88				15 000,00		3 343 359,88		3 343 359,88
	Sous Total compte 131		3 394 730,88				30 968,62		3 425 699,50		3 425 699,50
1321	État et établissements nationaux		80 410,77				6 500,00		86 910,77		86 910,77
1322	Régions		884 053,49						884 053,49		884 053,49
1323	Départements		187 326,97						187 326,97		187 326,97



III – ÉTATS FINANCIERS	III
Balance des comptes	D

Numéro de compte	Libellé du compte	Balance d'entrée		Opérations non budgétaires		Opérations budgétaires		Total		Soldes	
		Débit	Crédit	Débit	Crédit	Débit	Crédit	Débit	Crédit	Débit	Crédit
1328	Autres		98 063,44						98 063,44		98 063,44
	Sous Total compte 132		1 249 854,67				6 500,00		1 256 354,67		1 256 354,67
13461	Dotation d'équipement des territoires ru		13 171,50						13 171,50		13 171,50
	Sous Total compte 1346		13 171,50						13 171,50		13 171,50
	Sous Total compte 134		13 171,50						13 171,50		13 171,50
1388	Autres		6 144,00						6 144,00		6 144,00
	Sous Total compte 138		6 144,00						6 144,00		6 144,00
13913	Départements					2 091,40		2 091,40		2 091,40	
13918	Autres					332 174,83		332 174,83		332 174,83	
	Sous Total compte 1391					334 266,23		334 266,23		334 266,23	
	Sous Total compte 139					334 266,23		334 266,23		334 266,23	
	Sous Total compte 13		4 663 901,05			334 266,23	37 468,62	334 266,23	4 701 369,67		4 367 103,44
15181	Autres provisions pour risques (non budg		4 533,39	4 533,39				4 533,39	4 533,39		
	Sous Total compte 1518		4 533,39	4 533,39				4 533,39	4 533,39		
	Sous Total compte 151		4 533,39	4 533,39				4 533,39	4 533,39		
	Sous Total compte 15		4 533,39	4 533,39				4 533,39	4 533,39		
1641	Emprunts en euros		315 942,45			22 171,40		22 171,40	315 942,45		293 771,05
	Sous Total compte 164		315 942,45			22 171,40		22 171,40	315 942,45		293 771,05
16884	Intérêts courus sur emprunts auprès des		458,00	458,00	983,08			458,00	1 441,08		983,08
	Sous Total compte 1688		458,00	458,00	983,08			458,00	1 441,08		983,08
	Sous Total compte 168		458,00	458,00	983,08			458,00	1 441,08		983,08
	Sous Total compte 16		316 400,45	458,00	983,08	22 171,40		22 629,40	317 383,53		294 754,13

III – ÉTATS FINANCIERS										III
Balance des comptes										D

Numéro de compte	Libellé du compte	Balance d'entrée		Opérations non budgétaires		Opérations budgétaires		Total		Soldes	
		Débit	Crédit	Débit	Crédit	Débit	Crédit	Débit	Crédit	Débit	Crédit
192	Plus ou moins-values sur cessions d'immo	26 277,71						26 277,71		26 277,71	
193	Autres neutralisations et régularisation	921 676,59		305 016,72				1 226 693,31		1 226 693,31	
	Sous Total compte 19	947 954,30		305 016,72				1 252 971,02		1 252 971,02	
	Total classe 1	1 396 565,49	7 301 374,59	758 619,30	449 594,27	356 437,63	44 376,59	2 511 622,42	7 795 345,45	1 977 211,52	7 260 934,55
2031	Frais d'études	543 759,30			241 690,73		215 104,45	543 759,30	456 795,18	86 964,12	
	Sous Total compte 203	543 759,30			241 690,73		215 104,45	543 759,30	456 795,18	86 964,12	
2051	Concessions et droits similaires	312 585,89			34 271,55	30 138,90		342 724,79	34 271,55	308 453,24	
	Sous Total compte 205	312 585,89			34 271,55	30 138,90		342 724,79	34 271,55	308 453,24	
	Sous Total compte 20	856 345,19			275 962,28	30 138,90	215 104,45	886 484,09	491 066,73	395 417,36	
2118	Autres terrains	23 142,00						23 142,00		23 142,00	
	Sous Total compte 211	23 142,00						23 142,00		23 142,00	
2121	Plantations d'arbres et d'arbustes	38 832,94						38 832,94		38 832,94	
2128	Autres agencements et aménagements	205 403,17				2 136,20		207 539,37		207 539,37	
	Sous Total compte 212	244 236,11				2 136,20		246 372,31		246 372,31	
21318	Autres bâtiments publics	84 814,87						84 814,87		84 814,87	
	Sous Total compte 2131	84 814,87						84 814,87		84 814,87	
21351	Bâtiments publics	39 298,49						39 298,49		39 298,49	
	Sous Total compte 2135	39 298,49						39 298,49		39 298,49	
	Sous Total compte 213	124 113,36						124 113,36		124 113,36	
2141	Constructions sur sol d'autrui - Bâtimen	1 675 514,08				169 690,97		1 845 205,05		1 845 205,05	
2142	Constructions sur sol d'autrui - Immeubl					37 853,48		37 853,48		37 853,48	



III – ÉTATS FINANCIERS	III
Balance des comptes	D

Numéro de compte	Libellé du compte	Balance d'entrée		Opérations non budgétaires		Opérations budgétaires		Total		Soldes	
		Débit	Crédit	Débit	Crédit	Débit	Crédit	Débit	Crédit	Débit	Crédit
2145	Constructions sur sol d'autrui - Install	1 569 768,93				7 560,00		1 577 328,93		1 577 328,93	
2148	Constructions sur sol d'autrui - Autres	723 928,49						723 928,49		723 928,49	
	Sous Total compte 214	3 969 211,50				215 104,45		4 184 315,95		4 184 315,95	
21538	Autres réseaux	115 240,85						115 240,85		115 240,85	
	Sous Total compte 2153	115 240,85						115 240,85		115 240,85	
2158	Autres installations, matériel et outill	102 029,98						102 029,98		102 029,98	
	Sous Total compte 215	217 270,83						217 270,83		217 270,83	
21621	Biens sous-jacents	230 818,64				13 032,00		243 850,64		243 850,64	
	Sous Total compte 2162	230 818,64				13 032,00		243 850,64		243 850,64	
	Sous Total compte 216	230 818,64				13 032,00		243 850,64		243 850,64	
21752	Installations de voirie	16 104,00						16 104,00		16 104,00	
	Sous Total compte 2175	16 104,00						16 104,00		16 104,00	
	Sous Total compte 217	16 104,00						16 104,00		16 104,00	
2181	Installations générales, agencements et	169 384,97				82 293,04		251 678,01		251 678,01	
21828	Autres matériels de transport	239 180,44				40 402,66		279 583,10		279 583,10	
	Sous Total compte 2182	239 180,44				40 402,66		279 583,10		279 583,10	
21838	Autre matériel informatique	109 145,09				5 101,92		114 247,01		114 247,01	
	Sous Total compte 2183	109 145,09				5 101,92		114 247,01		114 247,01	
21848	Autres matériels de bureau et mobiliers	345 761,34			59 937,30			345 761,34	59 937,30	285 824,04	
	Sous Total compte 2184	345 761,34			59 937,30			345 761,34	59 937,30	285 824,04	
2185	Matériel de téléphonie	16 130,75						16 130,75		16 130,75	
2188	Autres	849 695,53				15 561,91		865 257,44		865 257,44	

REÇU EN PREFECTURE  
le 07/05/2025  
Application agréée E-legalite.com  
99\_BU-013-251302295-20250430-CS\_2025\_012

III – ÉTATS FINANCIERS	III
Balance des comptes	D

Numéro de compte	Libellé du compte	Balance d'entrée		Opérations non budgétaires		Opérations budgétaires		Total		Soldes	
		Débit	Crédit	Débit	Crédit	Débit	Crédit	Débit	Crédit	Débit	Crédit
	Sous Total compte 218	1 729 298,12			59 937,30	143 359,53		1 872 657,65	59 937,30	1 812 720,35	
	Sous Total compte 21	6 554 194,56			59 937,30	373 632,18		6 927 826,74	59 937,30	6 867 889,44	
275	Dépôts et cautionnements versés	526,69						526,69		526,69	
	Sous Total compte 27	526,69						526,69		526,69	
28031	Frais d'études		50 628,96	15 585,24		27 534,56		15 585,24	78 163,52		62 578,28
	Sous Total compte 2803		50 628,96	15 585,24		27 534,56		15 585,24	78 163,52		62 578,28
2805	Concessions et droits similaires, brevet		137 559,16	15 297,62		23 126,84		15 297,62	160 686,00		145 388,38
	Sous Total compte 280		188 188,12	30 882,86		50 661,40		30 882,86	238 849,52		207 966,66
28121	Plantations d'arbres et d'arbustes		13 531,53			575,19			14 106,72		14 106,72
28128	Autres agencements et aménagements		13 902,57			1 078,67			14 981,24		14 981,24
	Sous Total compte 2812		27 434,10			1 653,86			29 087,96		29 087,96
281318	Autres bâtiments publics		7 476,68			2 491,20			9 967,88		9 967,88
	Sous Total compte 28131		7 476,68			2 491,20			9 967,88		9 967,88
281351	Bâtiments publics		32 454,62			3 513,62			35 968,24		35 968,24
	Sous Total compte 28135		32 454,62			3 513,62			35 968,24		35 968,24
	Sous Total compte 2813		39 931,30			6 004,82			45 936,12		45 936,12
28141	Constructions sur sol d'autrui - Bâtimen		252,32			49 328,87			49 581,19		49 581,19
28145	Constructions sur sol d'autrui - Install		191 503,85			50 659,89			242 163,74		242 163,74
28148	Constructions sur sol d'autrui - Autres		25 756,17						25 756,17		25 756,17
	Sous Total compte 2814		217 512,34			99 988,76			317 501,10		317 501,10
281538	Autres réseaux		10 599,66						10 599,66		10 599,66



III – ÉTATS FINANCIERS	III
Balance des comptes	D

Numéro de compte	Libellé du compte	Balance d'entrée		Opérations non budgétaires		Opérations budgétaires		Total		Soldes	
		Débit	Crédit	Débit	Crédit	Débit	Crédit	Débit	Crédit	Débit	Crédit
	Sous Total compte 28153		10 599,66						10 599,66		10 599,66
28158	Autres installations, matériel et outill		68 216,75				2 165,11		70 381,86		70 381,86
	Sous Total compte 2815		78 816,41				2 165,11		80 981,52		80 981,52
281752	Installations de voirie		3 595,80				2 845,80		6 441,60		6 441,60
	Sous Total compte 28175		3 595,80				2 845,80		6 441,60		6 441,60
	Sous Total compte 2817		3 595,80				2 845,80		6 441,60		6 441,60
28181	Installations générales, agencements et		62 484,57				8 641,42		71 125,99		71 125,99
281828	Autres matériels de transport		158 792,52				4 977,95		163 770,47		163 770,47
	Sous Total compte 28182		158 792,52				4 977,95		163 770,47		163 770,47
281838	Autre matériel informatique		108 365,23			15 002,15	15 782,01	15 002,15	124 147,24		109 145,09
	Sous Total compte 28183		108 365,23			15 002,15	15 782,01	15 002,15	124 147,24		109 145,09
281848	Autres matériels de bureau et mobiliers		221 499,36				10,00		221 509,36		221 509,36
	Sous Total compte 28184		221 499,36				10,00		221 509,36		221 509,36
28185	Matériel de téléphonie		6 117,40				10,00		6 127,40		6 127,40
28188	Autres		660 851,51				12 556,39		673 407,90		673 407,90
	Sous Total compte 2818		1 218 110,59			15 002,15	41 977,77	15 002,15	1 260 088,36		1 245 086,21
	Sous Total compte 281		1 585 400,54			15 002,15	154 636,12	15 002,15	1 740 036,66		1 725 034,51
	Sous Total compte 28		1 773 588,66	30 882,86		15 002,15	205 297,52	45 885,01	1 978 886,18		1 933 001,17
	Total classe 2	7 411 066,44	1 773 588,66	30 882,86	335 899,58	418 773,23	420 401,97	7 860 722,53	2 529 890,21	7 263 833,49	1 933 001,17
37	STOCKS DE MARCHANDISES ET DE TERRAINS NU			39 664,18	21 418,64			39 664,18	21 418,64	18 245,54	
	Sous Total compte 37			39 664,18	21 418,64			39 664,18	21 418,64	18 245,54	
	Total classe 3			39 664,18	21 418,64			39 664,18	21 418,64	18 245,54	





III – ÉTATS FINANCIERS	III
Balance des comptes	D

Numéro de compte	Libellé du compte	Balance d'entrée		Opérations non budgétaires		Opérations budgétaires		Total		Soldes	
		Débit	Crédit	Débit	Crédit	Débit	Crédit	Débit	Crédit	Débit	Crédit
4011	Fournisseurs		49 930,36	882 757,55	845 391,85			882 757,55	895 322,21		12 564,66
	Sous Total compte 401		49 930,36	882 757,55	845 391,85			882 757,55	895 322,21		12 564,66
4041	Fournisseurs d'immobilisations		4 934,40	187 466,57	188 666,63			187 466,57	193 601,03		6 134,46
40471	Fournisseurs d'immobilisations - Retenue		2 382,00						2 382,00		2 382,00
	Sous Total compte 4047		2 382,00						2 382,00		2 382,00
	Sous Total compte 404		7 316,40	187 466,57	188 666,63			187 466,57	195 983,03		8 516,46
408	Fournisseurs - Factures non parvenues		47 536,29	47 536,29	6 810,39			47 536,29	54 346,68		6 810,39
	Sous Total compte 40		104 783,05	1 117 760,41	1 040 868,87			1 117 760,41	1 145 651,92		27 891,51
411	Redevables	39 554,91		182 223,67	200 771,74			221 778,58	200 771,74	21 006,84	
414	Locataires-acquéreurs et locataires			14 306,00	12 306,00			14 306,00	12 306,00	2 000,00	
4161	Créances douteuses			15 468,29	15 269,22			15 468,29	15 269,22	199,07	
	Sous Total compte 416			15 468,29	15 269,22			15 468,29	15 269,22	199,07	
4181	Redevables - Produits non encore facturé	60,00		4 878,60	60,00			4 938,60	60,00	4 878,60	
	Sous Total compte 418	60,00		4 878,60	60,00			4 938,60	60,00	4 878,60	
	Sous Total compte 41	39 614,91		216 876,56	228 406,96			256 491,47	228 406,96	28 084,51	
421	Personnel - Rémunérations dues			1 377 455,93	1 377 455,93			1 377 455,93	1 377 455,93		
427	Personnel - Oppositions			2 037,47	2 037,47			2 037,47	2 037,47		
	Sous Total compte 42			1 379 493,40	1 379 493,40			1 379 493,40	1 379 493,40		
431	Sécurité sociale			556 093,48	556 093,48			556 093,48	556 093,48		
437	Autres organismes sociaux		4 840,38	460 915,84	456 075,46			460 915,84	460 915,84		
	Sous Total compte 43		4 840,38	1 017 009,32	1 012 168,94			1 017 009,32	1 017 009,32		
4411	Subventions à recevoir - Amiable	1 288,00		15 000,00	16 288,00			16 288,00	16 288,00		



III – ÉTATS FINANCIERS										III
Balance des comptes										D

Numéro de compte	Libellé du compte	Balance d'entrée		Opérations non budgétaires		Opérations budgétaires		Total		Soldes	
		Débit	Crédit	Débit	Crédit	Débit	Crédit	Débit	Crédit	Débit	Crédit
4416	Subventions à recevoir - Contentieux	2 576,00		1 288,00				3 864,00		3 864,00	
	Sous Total compte 441	3 864,00		16 288,00	16 288,00			20 152,00	16 288,00	3 864,00	
4421	Prélèvement à la source - Impôt sur le r			57 332,63	57 332,63			57 332,63	57 332,63		
	Sous Total compte 442			57 332,63	57 332,63			57 332,63	57 332,63		
44322	Recettes - Amiable			887 334,00	887 334,00			887 334,00	887 334,00		
	Sous Total compte 4432			887 334,00	887 334,00			887 334,00	887 334,00		
44332	Recettes - Amiable			372 586,00	372 586,00			372 586,00	372 586,00		
	Sous Total compte 4433			372 586,00	372 586,00			372 586,00	372 586,00		
44342	Recettes - Amiable			336 920,00	336 920,00			336 920,00	336 920,00		
	Sous Total compte 4434			336 920,00	336 920,00			336 920,00	336 920,00		
44352	Recettes - Amiable			177 680,00	177 680,00			177 680,00	177 680,00		
	Sous Total compte 4435			177 680,00	177 680,00			177 680,00	177 680,00		
44381	Dépenses		659,86	1 997,86	1 338,00			1 997,86	1 997,86		
44382	Recettes - Amiable			872,56	872,56			872,56	872,56		
	Sous Total compte 4438		659,86	2 870,42	2 210,56			2 870,42	2 870,42		
	Sous Total compte 443		659,86	1 777 390,42	1 776 730,56			1 777 390,42	1 777 390,42		
447	Autres impôts, taxes et versements assim			52 072,48	52 072,48			52 072,48	52 072,48		
4487	Produits à recevoir			41 990,00				41 990,00		41 990,00	
	Sous Total compte 448			41 990,00				41 990,00		41 990,00	
	Sous Total compte 44	3 864,00	659,86	1 945 073,53	1 902 423,67			1 948 937,53	1 903 083,53	45 854,00	
4648	Opérations pour le compte de tiers			31 049,48	31 049,48			31 049,48	31 049,48		
	Sous Total compte 464			31 049,48	31 049,48			31 049,48	31 049,48		

III – ÉTATS FINANCIERS	III
Balance des comptes	D

Numéro de compte	Libellé du compte	Balance d'entrée		Opérations non budgétaires		Opérations budgétaires		Total		Soldes	
		Débit	Crédit	Débit	Crédit	Débit	Crédit	Débit	Crédit	Débit	Crédit
466	Excédents de versement		320,00	11 104,42	10 784,42			11 104,42	11 104,42		
46711	Autres comptes créditeurs		43 787,75	88 545,77	45 468,49			88 545,77	89 256,24		710,47
	Sous Total compte 4671		43 787,75	88 545,77	45 468,49			88 545,77	89 256,24		710,47
46721	Débiteurs divers - Amiable	14 433,46		26 309,06	25 181,40			40 742,52	25 181,40	15 561,12	
46726	Débiteurs divers - Contentieux	11 447,25			7 720,00			11 447,25	7 720,00	3 727,25	
	Sous Total compte 4672	25 880,71		26 309,06	32 901,40			52 189,77	32 901,40	19 288,37	
	Sous Total compte 467	25 880,71	43 787,75	114 854,83	78 369,89			140 735,54	122 157,64	18 577,90	
4686	Charges à payer		12,59	12,59				12,59	12,59		
	Sous Total compte 468		12,59	12,59				12,59	12,59		
	Sous Total compte 46	25 880,71	44 120,34	157 021,32	120 203,79			182 902,03	164 324,13	18 577,90	
4711	Versements des régisseurs			168 120,60	168 120,60			168 120,60	168 120,60		
4712	Virements réimputés			648,00	648,00			648,00	648,00		
47134	Subventions			678 678,91	678 678,91			678 678,91	678 678,91		
47138	Autres			1 008 717,46	1 008 717,46			1 008 717,46	1 008 717,46		
	Sous Total compte 4713			1 687 396,37	1 687 396,37			1 687 396,37	1 687 396,37		
471411	Excédent à réimputer - Personnes physiqu			200,00	200,00			200,00	200,00		
471412	Excédent à réimputer - Personnes morales			10 504,00	10 504,00			10 504,00	10 504,00		
	Sous Total compte 47141			10 704,00	10 704,00			10 704,00	10 704,00		
	Sous Total compte 4714			10 704,00	10 704,00			10 704,00	10 704,00		
	Sous Total compte 471			1 866 868,97	1 866 868,97			1 866 868,97	1 866 868,97		
47211	Remboursement d'annuités d'emprunt			17 647,57	17 647,57			17 647,57	17 647,57		
47218	Autres dépenses			8 010,41	8 010,41			8 010,41	8 010,41		



III – ÉTATS FINANCIERS										III
Balance des comptes										D

Numéro de compte	Libellé du compte	Balance d'entrée		Opérations non budgétaires		Opérations budgétaires		Total		Soldes	
		Débit	Crédit	Débit	Crédit	Débit	Crédit	Débit	Crédit	Débit	Crédit
486	Sous Total compte 4721			25 657,98	25 657,98			25 657,98	25 657,98		
	Sous Total compte 472			25 657,98	25 657,98			25 657,98	25 657,98		
	Sous Total compte 47			1 892 526,95	1 892 526,95			1 892 526,95	1 892 526,95		
	Charges constatées d'avance	5 424,51		5 460,53	5 424,51			10 885,04	5 424,51	5 460,53	
	Produits constatés d'avance				10 000,00				10 000,00		10 000,00
	Sous Total compte 48	5 424,51		5 460,53	15 424,51			10 885,04	15 424,51		4 539,47
	Dépréciations des comptes de débiteurs d		13 153,79	9 149,79				9 149,79	13 153,79		4 004,00
4961	Sous Total compte 496		13 153,79	9 149,79				9 149,79	13 153,79		4 004,00
	Sous Total compte 49		13 153,79	9 149,79				9 149,79	13 153,79		4 004,00
	Total classe 4	74 784,13	167 557,42	7 740 371,81	7 591 517,09			7 815 155,94	7 759 074,51	98 687,41	42 605,98
515	Compte au Trésor	359 842,61		3 888 903,00	3 703 436,09			4 248 745,61	3 703 436,09	545 309,52	
	Sous Total compte 51	359 842,61		3 888 903,00	3 703 436,09			4 248 745,61	3 703 436,09	545 309,52	
5412	Régisseurs de recettes (fonds de caisse)	262,00						262,00		262,00	
	Sous Total compte 541	262,00						262,00		262,00	
	Sous Total compte 54	262,00						262,00		262,00	
580	Opérations d'ordre budgétaires			769 670,35	769 670,35			769 670,35	769 670,35		
584	Encaissement par lecture optique			56 248,22	56 248,22			56 248,22	56 248,22		
5872	Compte pivot - Admission en non valeur e			300,00	300,00			300,00	300,00		
	Sous Total compte 587			300,00	300,00			300,00	300,00		
588	Autres virements internes			400,42	400,42			400,42	400,42		
	Sous Total compte 58			826 618,99	826 618,99			826 618,99	826 618,99		
	Total classe 5	360 104,61		4 715 521,99	4 530 055,08			5 075 626,60	4 530 055,08	545 571,52	



III – ÉTATS FINANCIERS	III
Balance des comptes	D

Numéro de compte	Libellé du compte	Balance d'entrée		Opérations non budgétaires		Opérations budgétaires		Total		Soldes	
		Débit	Crédit	Débit	Crédit	Débit	Crédit	Débit	Crédit	Débit	Crédit
6037	Variation des stocks de marchandises et					21 418,64	39 664,18	21 418,64	39 664,18		18 245,54
	Sous Total compte 603					21 418,64	39 664,18	21 418,64	39 664,18		18 245,54
60611	Eau et assainissement					8 635,98		8 635,98		8 635,98	
60612	Énergie - Électricité					39 457,75		39 457,75		39 457,75	
	Sous Total compte 6061					48 093,73		48 093,73		48 093,73	
60621	Combustibles					29 520,27		29 520,27		29 520,27	
60622	Carburants					23 351,68		23 351,68		23 351,68	
60623	Alimentation					4 326,85	900,00	4 326,85	900,00	3 426,85	
60628	Autres fournitures non stockées					1 395,50		1 395,50		1 395,50	
	Sous Total compte 6062					58 594,30	900,00	58 594,30	900,00	57 694,30	
60631	Fournitures d'entretien					4 081,64		4 081,64		4 081,64	
60632	Fournitures de petit équipement					43 576,45	763,69	43 576,45	763,69	42 812,76	
60636	Habillement et Vêtements de travail					3 614,20		3 614,20		3 614,20	
	Sous Total compte 6063					51 272,29	763,69	51 272,29	763,69	50 508,60	
6064	Fournitures administratives					4 398,48		4 398,48		4 398,48	
	Sous Total compte 606					162 358,80	1 663,69	162 358,80	1 663,69	160 695,11	
6078	Autres marchandises					58 277,67		58 277,67		58 277,67	
	Sous Total compte 607					58 277,67		58 277,67		58 277,67	
	Sous Total compte 60					242 055,11	41 327,87	242 055,11	41 327,87	200 727,24	
611	Contrats de prestations de services					10 286,36		10 286,36		10 286,36	
6132	Locations immobilières					648,00		648,00		648,00	
61351	Matériel roulant					39 546,40		39 546,40		39 546,40	



III – ÉTATS FINANCIERS	III
Balance des comptes	D

Numéro de compte	Libellé du compte	Balance d'entrée		Opérations non budgétaires		Opérations budgétaires		Total		Soldes	
		Débit	Crédit	Débit	Crédit	Débit	Crédit	Débit	Crédit	Débit	Crédit
61358	Autres					13 083,54	211,20	13 083,54	211,20	12 872,34	
	Sous Total compte 6135					52 629,94	211,20	52 629,94	211,20	52 418,74	
	Sous Total compte 613					53 277,94	211,20	53 277,94	211,20	53 066,74	
615221	Bâtiments publics					28 536,91		28 536,91		28 536,91	
	Sous Total compte 61522					28 536,91		28 536,91		28 536,91	
615231	Voiries					9 578,59		9 578,59		9 578,59	
615232	Réseaux					3 121,03		3 121,03		3 121,03	
	Sous Total compte 61523					12 699,62		12 699,62		12 699,62	
	Sous Total compte 6152					41 236,53		41 236,53		41 236,53	
61551	Matériel roulant					8 961,26		8 961,26		8 961,26	
61558	Autres biens mobiliers					2 821,00		2 821,00		2 821,00	
	Sous Total compte 6155					11 782,26		11 782,26		11 782,26	
6156	Maintenance					31 825,80	1 305,87	31 825,80	1 305,87	30 519,93	
	Sous Total compte 615					84 844,59	1 305,87	84 844,59	1 305,87	83 538,72	
6161	Multirisques					22 849,19		22 849,19		22 849,19	
	Sous Total compte 616					22 849,19		22 849,19		22 849,19	
617	Études et recherches					143 261,08	45 642,60	143 261,08	45 642,60	97 618,48	
6182	Documentation générale et technique					3 787,74	1 377,00	3 787,74	1 377,00	2 410,74	
6183	Frais de formation (personnel extérieur					500,00		500,00		500,00	
6184	Versements à des organismes de formation					418,00		418,00		418,00	
6185	Frais de colloques et séminaires					258,10		258,10		258,10	
6188	Autres frais divers					445,50		445,50		445,50	



III – ÉTATS FINANCIERS	III
Balance des comptes	D

Numéro de compte	Libellé du compte	Balance d'entrée		Opérations non budgétaires		Opérations budgétaires		Total		Soldes	
		Débit	Crédit	Débit	Crédit	Débit	Crédit	Débit	Crédit	Débit	Crédit
	Sous Total compte 618					5 409,34	1 377,00	5 409,34	1 377,00	4 032,34	
	Sous Total compte 61					319 928,50	48 536,67	319 928,50	48 536,67	271 391,83	
62268	Autres honoraires, conseils...					3 253,00		3 253,00		3 253,00	
	Sous Total compte 6226					3 253,00		3 253,00		3 253,00	
6228	Divers					29 116,12		29 116,12		29 116,12	
	Sous Total compte 622					32 369,12		32 369,12		32 369,12	
6232	Fêtes et cérémonies					5 102,01		5 102,01		5 102,01	
6234	Réceptions					13 617,63		13 617,63		13 617,63	
6236	Catalogues et imprimés					40 218,44		40 218,44		40 218,44	
	Sous Total compte 623					58 938,08		58 938,08		58 938,08	
6241	Transports de biens					956,55		956,55		956,55	
6247	Transports collectifs du personnel					1 520,00		1 520,00		1 520,00	
	Sous Total compte 624					2 476,55		2 476,55		2 476,55	
6251	Voyages, déplacements et missions					16 116,25	12,59	16 116,25	12,59	16 103,66	
	Sous Total compte 625					16 116,25	12,59	16 116,25	12,59	16 103,66	
6261	Frais d'affranchissement					5 049,92		5 049,92		5 049,92	
6262	Frais de télécommunications					16 778,61		16 778,61		16 778,61	
	Sous Total compte 626					21 828,53		21 828,53		21 828,53	
627	Services bancaires et assimilés.					1 118,91		1 118,91		1 118,91	
6281	Concours divers (cotisations...)					50 619,96		50 619,96		50 619,96	
6283	Frais de nettoyage des locaux					22 903,20		22 903,20		22 903,20	
6288	Autres					70 639,04	6 072,00	70 639,04	6 072,00	64 567,04	



III – ÉTATS FINANCIERS	III
Balance des comptes	D

Numéro de compte	Libellé du compte	Balance d'entrée		Opérations non budgétaires		Opérations budgétaires		Total		Soldes	
		Débit	Crédit	Débit	Crédit	Débit	Crédit	Débit	Crédit	Débit	Crédit
	Sous Total compte 628					144 162,20	6 072,00	144 162,20	6 072,00	138 090,20	
	Sous Total compte 62					277 009,64	6 084,59	277 009,64	6 084,59	270 925,05	
6331	Versement mobilité					11 468,44		11 468,44		11 468,44	
6332	Cotisations versées au F.N.A.L.					7 168,23		7 168,23		7 168,23	
6336	Cotisations au CNFPT et au centre de ges					34 546,50		34 546,50		34 546,50	
6338	Autres impôts, taxes et versements assim					4 300,71		4 300,71		4 300,71	
	Sous Total compte 633					57 483,88		57 483,88		57 483,88	
63512	Taxes foncières					8 704,00	4 352,00	8 704,00	4 352,00	4 352,00	
	Sous Total compte 6351					8 704,00	4 352,00	8 704,00	4 352,00	4 352,00	
	Sous Total compte 635					8 704,00	4 352,00	8 704,00	4 352,00	4 352,00	
637	Autres impôts, taxes et versements assim					334,46		334,46		334,46	
	Sous Total compte 63					66 522,34	4 352,00	66 522,34	4 352,00	62 170,34	
64111	Rémunération principale					774 884,80		774 884,80		774 884,80	
64112	Supplément familial de traitement et ind					24 092,00		24 092,00		24 092,00	
64118	Autres indemnités.					320 773,07		320 773,07		320 773,07	
	Sous Total compte 6411					1 119 749,87		1 119 749,87		1 119 749,87	
64131	Rémunérations					595 679,83		595 679,83		595 679,83	
	Sous Total compte 6413					595 679,83		595 679,83		595 679,83	
64168	Autres emplois aidés					64 623,98		64 623,98		64 623,98	
	Sous Total compte 6416					64 623,98		64 623,98		64 623,98	
6419	Remboursements sur rémunérations du pers						14 047,61		14 047,61		14 047,61
	Sous Total compte 641					1 780 053,68	14 047,61	1 780 053,68	14 047,61	1 766 006,07	

REÇU EN PREFECTURE  
le 07/05/2025  
Application agréée E-legalite.com  
99\_BU-013-251302295-20250430-CS\_2025\_012



III – ÉTATS FINANCIERS	III
Balance des comptes	D

Numéro de compte	Libellé du compte	Balance d'entrée		Opérations non budgétaires		Opérations budgétaires		Total		Soldes	
		Débit	Crédit	Débit	Crédit	Débit	Crédit	Débit	Crédit	Débit	Crédit
6451	Cotisations à l'U.R.S.S.A.F.					301 510,17		301 510,17		301 510,17	
6453	Cotisations aux caisses de retraite					275 466,17		275 466,17		275 466,17	
6454	Cotisations aux A.S.S.E.D.I.C					27 822,35		27 822,35		27 822,35	
6458	Cotisations aux autres organismes sociaux					16 542,89		16 542,89		16 542,89	
6459	Remboursements sur charges de Sécurité S						11 332,06		11 332,06		11 332,06
	Sous Total compte 645					621 341,58	11 332,06	621 341,58	11 332,06	610 009,52	
6475	Médecine du travail, pharmacie					4 829,00		4 829,00		4 829,00	
	Sous Total compte 647					4 829,00		4 829,00		4 829,00	
	Sous Total compte 64					2 406 224,26	25 379,67	2 406 224,26	25 379,67	2 380 844,59	
65311	Indemnités de fonction					14 309,04		14 309,04		14 309,04	
65313	Cotisations de retraite					716,28		716,28		716,28	
	Sous Total compte 6531					15 025,32		15 025,32		15 025,32	
	Sous Total compte 653					15 025,32		15 025,32		15 025,32	
6541	Créances admises en non-valeur					300,00		300,00		300,00	
6542	Créances éteintes					2 220,00		2 220,00		2 220,00	
	Sous Total compte 654					2 520,00		2 520,00		2 520,00	
657382	Organismes publics divers					1 338,00		1 338,00		1 338,00	
	Sous Total compte 65738					1 338,00		1 338,00		1 338,00	
	Sous Total compte 6573					1 338,00		1 338,00		1 338,00	
65748	Autres personnes de droit privé					4 000,00		4 000,00		4 000,00	
	Sous Total compte 6574					4 000,00		4 000,00		4 000,00	
	Sous Total compte 657					5 338,00		5 338,00		5 338,00	



III – ÉTATS FINANCIERS	III
Balance des comptes	D

Numéro de compte	Libellé du compte	Balance d'entrée		Opérations non budgétaires		Opérations budgétaires		Total		Soldes	
		Débit	Crédit	Débit	Crédit	Débit	Crédit	Débit	Crédit	Débit	Crédit
65811	Droits d'utilisation - informatique en n					25 730,31	1 931,66	25 730,31	1 931,66	23 798,65	
65818	Autres					24 959,36	864,80	24 959,36	864,80	24 094,56	
	Sous Total compte 6581					50 689,67	2 796,46	50 689,67	2 796,46	47 893,21	
65888	Autres					181,38		181,38		181,38	
	Sous Total compte 6588					181,38		181,38		181,38	
	Sous Total compte 658					50 871,05	2 796,46	50 871,05	2 796,46	48 074,59	
	Sous Total compte 65					73 754,37	2 796,46	73 754,37	2 796,46	70 957,91	
66111	Intérêts réglés à l'échéance					12 124,74		12 124,74		12 124,74	
66112	Intérêts - rattachement des ICNE					983,08	458,00	983,08	458,00	525,08	
	Sous Total compte 6611					13 107,82	458,00	13 107,82	458,00	12 649,82	
	Sous Total compte 661					13 107,82	458,00	13 107,82	458,00	12 649,82	
	Sous Total compte 66					13 107,82	458,00	13 107,82	458,00	12 649,82	
6811	Dotations aux amortissements des immobil					205 297,52	15 002,15	205 297,52	15 002,15	190 295,37	
	Sous Total compte 681					205 297,52	15 002,15	205 297,52	15 002,15	190 295,37	
	Sous Total compte 68					205 297,52	15 002,15	205 297,52	15 002,15	190 295,37	
	Total classe 6					3 603 899,56	143 937,41	3 603 899,56	143 937,41	3 503 587,36	43 625,21
70388	Autres redevances et recettes diverses						116 349,22		116 349,22		116 349,22
	Sous Total compte 7038						116 349,22		116 349,22		116 349,22
	Sous Total compte 703						116 349,22		116 349,22		116 349,22
7062	Redevances et droits des services à cara					60,00	82 599,42	60,00	82 599,42		82 539,42
706888	Autres						34 080,40		34 080,40		34 080,40
	Sous Total compte 70688						34 080,40		34 080,40		34 080,40



III – ÉTATS FINANCIERS	III
Balance des comptes	D

Numéro de compte	Libellé du compte	Balance d'entrée		Opérations non budgétaires		Opérations budgétaires		Total		Soldes	
		Débit	Crédit	Débit	Crédit	Débit	Crédit	Débit	Crédit	Débit	Crédit
	Sous Total compte 7068						34 080,40		34 080,40		34 080,40
	Sous Total compte 706					60,00	116 679,82	60,00	116 679,82		116 619,82
7078	Autres marchandises						85 521,18		85 521,18		85 521,18
	Sous Total compte 707						85 521,18		85 521,18		85 521,18
70841	à la collectivité de rattachement						872,56		872,56		872,56
	Sous Total compte 7084						872,56		872,56		872,56
70878	par des tiers						3 120,00		3 120,00		3 120,00
	Sous Total compte 7087						3 120,00		3 120,00		3 120,00
	Sous Total compte 708						3 992,56		3 992,56		3 992,56
	Sous Total compte 70					60,00	322 542,78	60,00	322 542,78		322 482,78
744	FCTVA						3 595,29		3 595,29		3 595,29
74718	Autres					10 000,00	491 088,22	10 000,00	491 088,22		481 088,22
	Sous Total compte 7471					10 000,00	491 088,22	10 000,00	491 088,22		481 088,22
7472	Régions						1 308 664,70		1 308 664,70		1 308 664,70
7473	Départements						778 643,00		778 643,00		778 643,00
74748	Autres communes						342 670,00		342 670,00		342 670,00
	Sous Total compte 7474						342 670,00		342 670,00		342 670,00
74758	Autres groupements						177 680,00		177 680,00		177 680,00
	Sous Total compte 7475						177 680,00		177 680,00		177 680,00
74773	FEADER						133 740,66		133 740,66		133 740,66
	Sous Total compte 7477						133 740,66		133 740,66		133 740,66
747818	Autres						42 303,36		42 303,36		42 303,36
	Sous Total compte 74781						42 303,36		42 303,36		42 303,36



III – ÉTATS FINANCIERS										III
Balance des comptes										D

Numéro de compte	Libellé du compte	Balance d'entrée		Opérations non budgétaires		Opérations budgétaires		Total		Soldes	
		Débit	Crédit	Débit	Crédit	Débit	Crédit	Débit	Crédit	Débit	Crédit
747888	Autres						124 571,00		124 571,00		124 571,00
	Sous Total compte 74788						124 571,00		124 571,00		124 571,00
	Sous Total compte 7478						166 874,36		166 874,36		166 874,36
	Sous Total compte 747					10 000,00	3 399 360,94	10 000,00	3 399 360,94		3 389 360,94
74888	Autres						7 307,66		7 307,66		7 307,66
	Sous Total compte 7488						7 307,66		7 307,66		7 307,66
	Sous Total compte 748						7 307,66		7 307,66		7 307,66
	Sous Total compte 74					10 000,00	3 410 263,89	10 000,00	3 410 263,89		3 400 263,89
752	Revenus des immeubles					1 800,00	14 306,00	1 800,00	14 306,00		12 506,00
7584	Recouvrement sur créances admises en non						104,06		104,06		104,06
75888	Autres					2 996,29	46 660,08	2 996,29	46 660,08		43 663,79
	Sous Total compte 7588					2 996,29	46 660,08	2 996,29	46 660,08		43 663,79
	Sous Total compte 758					2 996,29	46 764,14	2 996,29	46 764,14		43 767,85
	Sous Total compte 75					4 796,29	61 070,14	4 796,29	61 070,14		56 273,85
777	Recettes et quote-part des subventions d						334 266,23		334 266,23		334 266,23
	Sous Total compte 77						334 266,23		334 266,23		334 266,23
7815	Reprises sur provisions pour risques et						4 533,39		4 533,39		4 533,39
7817	Reprises sur dépréciations des actifs ci						9 149,79		9 149,79		9 149,79
	Sous Total compte 781						13 683,18		13 683,18		13 683,18
	Sous Total compte 78						13 683,18		13 683,18		13 683,18
	Total classe 7					14 856,29	4 141 826,22	14 856,29	4 141 826,22		4 126 969,93
	Total général	9 242 520,67	9 242 520,67	13 285 060,14	12 928 484,66	4 393 966,71	4 750 542,19	26 921 547,52	26 921 547,52	13 407 136,84	13 407 136,84



**État des Contrôles du Compte Financier**

L'état des contrôles du compte financier ne fait pas apparaître d'anomalie sur le périmètre des contrôles effectués portant sur la cohérence des états patrimoniaux et la concordance de l'exécution budgétaire.



V – ARRETE ET SIGNATURES	V
ARRETE ET SIGNATURES	A

Date d'édition : 12/03/2025

Comptable(s)

Ayant exercé au cours de la gestion

M Fabien LAURAND

du 01/01/2024

au 12/03/2025

Vu et certifié par le comptable supérieur ou son délégué qui déclare que le présent compte est exact en ses résultats.

Observations :

LEVY Nadine (1018070131-0), Contrôleur principal des Finances Publiques

A DRFiP DE PACA ET DES BOUCHES..., le 13/03/2025

Le comptable soussigné affirme véritable, sous les peines de droit, le présent compte.

LAURAND Fabien (1013926647-0), CSC des Finances Publiques de 4ème catégorie

A ARLES, le 13/03/2025

Vu par l'ordonnateur ou son délégué qui certifie que le présent compte a été voté le par l'organe délibérant.

A , le



ANNEXES  
ARRETE ET SIGNATURES

Nombre de membres en exercice : 23

Nombre de membres présents : 15

Nombre de suffrages exprimés : 15

VOTES :

Pour : 15






Contre : 0

Abstentions : 0

Date de la convocation : 14 avril 2025

Présenté par, Mme Martine ANSELEN, 2<sup>e</sup> Vice - Présidente  
A Arles, le 30 avril 2025Délibérée par l'Assemblée, réunie en session  
Au Mas du Pont de Rousty, Arles









Les membres de l'assemblée délibérante

Nom-Prénom	Signatures
AILLET CHRISTELLE	
ALVAREZ MARTIAL	
AMSELEM MARTINE	
ARDHUIN PHILIPPE	
ARSAC BERNARD	
AUFRERE JACQUES	
AYOT SUZELLE	
BALGUERIE-RAULET CATHERINE	
BERGENEAU JOAN	
BERNARD JEROME	
BLANCHET PAUL	
BOTELLA GEORGES	
BOUYAC JACQUELINE	
CALLET MARIE-PIERRE	

REÇU EN PREFECTURE

le 07/05/2025

Application agréée E-legalite.com

CARDINI EVA		
CARLOTTI DANIEL		
CASTEJON NIEVES		
CLAUDIUS-PETIT ANNE		
CHABAUD CORINNE		
CIANFARANI ALINE		
CONTRERAS MARIE-CHRISTINE		
DE CAROLIS PATRICK		
FAVIER MAXIME		
FAVIER FRANCOISE		
FELINE SYLVIE		
FORT-GUINTOLI CAROLE		
GAY JEAN PAUL		
GIBERT FREDERIC		
GRAILLON MANDY		
JALABERT JEAN-MICHEL		
JUGLARET CYRIL		
JOULIA NICOLE		
JOURDAN FRANCOIS		
LESCOT EMMANUEL		
LIMOUSIN LUCIEN		
MADROLLE CHRISTOPHE		
MOURISARD CHLOE		
PERNEY LUDOVIC		
PONCHON SOLANGE		
RAIMONDI RENE		
RAVIOL PIERRE		
ROLLIN OLIVIER		

REÇU EN PREFECTURE

le 07/05/2025

Application agréée E-legalite.com

99\_BU-013-251302295-20250430-CS\_2025\_012



ROSSO MARIE HELENE		
ROZIERE JACQUES		
TONNEL STEPHANIE		
VIDAL YVES		

Certifié exécutoire par la Présidente, compte-tenu de la transmission en préfecture le  
et de la publication le

# **Présentation de la comptabilité analytique et du compte financier unique 2024**

## 1. MISE EN PLACE DE L'ANALYTIQUE

Suite à la recommandation de la Chambre Régionale des Comptes, le Parc naturel régional de Camargue a mis en place une comptabilité analytique depuis le 1<sup>er</sup> janvier 2024.

### 1.1) Les missions

La comptabilité analytique du Parc se découpe en cinq missions :

**Tableau 1 : Répartition Analytique**

Code analytique	Mission	Service ou pole
SG	Support	Direction, communication, pôle ressources
		Logistique
CHARTE	Charte	Révision de la charte
EBDR	Protection - Aménagement - Développement	Pôles Eau, biodiversité, élevage, agriculture, tourisme, mer et système d'information géographique
PCV	Accueil-Education-Information	Musée, pôles éducation et paysages
		Logistique
GDEN	Gestion des terrains du Conservatoire	Gestion Directe des Espaces Naturels
		Logistique
		Accueil de La Palissade

Afin de suivre au plus près les dépenses incombant à la Révision de la charte, un code analytique lui a été attribué.

Dans l'organigramme (Annexe 1), le pôle logistique est regroupé au sein du Secrétariat Général pour faciliter la coordination et l'encadrement. Cependant, les agents sont affectés prioritairement à certaines missions :

- Saïd CHENOUFI : Mission Support (Rousty)
- David PANDO : Mission Accueil, Education, Information (Musée)
- Fabian MICELI : Mission Gestion des terrains du Conservatoire (Palissade)
- Frédéric JALABERT : Mission Gestion des terrains du Conservatoire (Technique)

## 1.2) Historique de la gestion des terrains du Conservatoire du Littoral

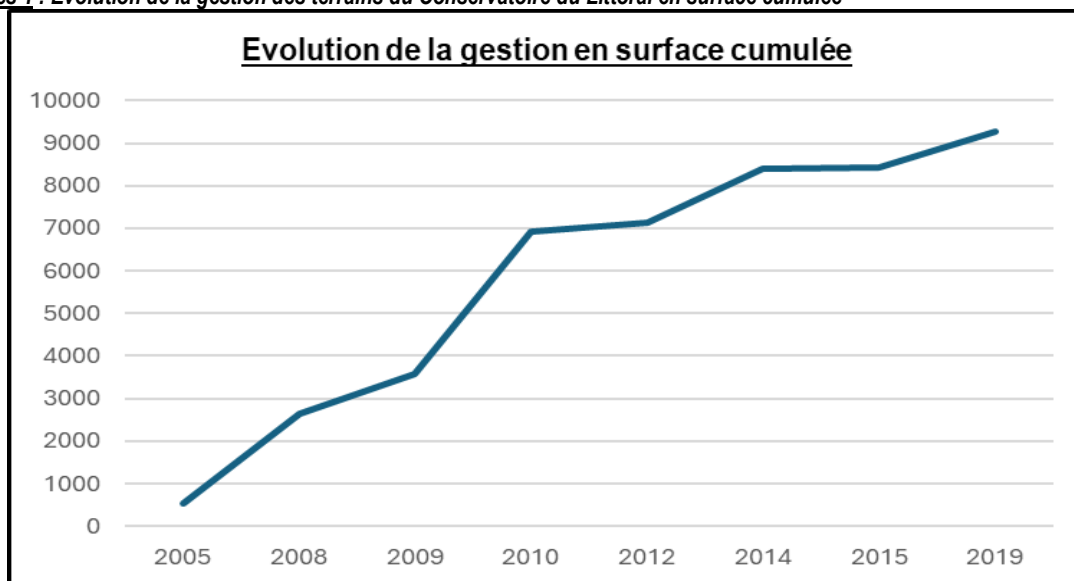
Tableau 2 : Historique de la gestion des terrains du Conservatoire du Littoral

Année de gestion	Surface (ha)	Noms des sites	Gestion	Cogestionnaire(s)
2005	224	Mas Neuf du Vaccarès	directe	PNRC
2005	314	Domaine de Rousty	directe	PNRC
2008	2117	Fangassier-Belugue	cogestion	PNRC / Tour du Valat / SNPN
2009	921	Beauduc-Montilles de Platelet		PNRC / Tour du Valat / SNPN
2010	3350	Galabert-Rascaillan-Vieux Rhône sud-pointre de Beauduc		PNRC / Tour du Valat / SNPN
2012	193	Sablons-parcelles de sécurisation		PNRC / Tour du Valat / SNPN
2014	702	Domaine de la Palissade	directe	PNRC
2014	266	Une partie du DMP affecté, bordant le grand Rhône en rive droite du fleuve	directe	PNRC
2014	317	Ensemble des Theys (Roustan, Mazet, Levant)	cogestion	PNRC / Commune de Port-Saint-Louis-du-Rhône
2015	16	Domaine de Ste Cécile	directe	PNRC
2019	496	Brasinvert	cogestion	PNRC / Commune des Saintes-Maries-de-la-Mer
2019	42	Rives du Petit Rhône	cogestion	PNRC / Commune des Saintes-Maries-de-la-Mer
2019	168	Domaine de Maguelonne	cogestion	PNRC / Commune des Saintes-Maries-de-la-Mer
2019	160	Mas de Taxil	cogestion	PNRC / Commune des Saintes-Maries-de-la-Mer
2020	116	Mas du Juge	directe	PNRC
<b>Total surface (ha)</b>	<b>9402</b>			

\* Légende

Secteur de l'embouchure	Secteur Nord-Ouest (Sites des Saintes)	Secteur Nord-Ouest (Haute Camargue)	EMSC
-------------------------	--	-------------------------------------	------

Graphiques 1 : Evolution de la gestion des terrains du Conservatoire du Littoral en surface cumulée



### 1.3) Affectation des dotations statutaires par mission

L'article 10.1 des statuts du Parc naturel régional de Camargue, stipule que les contributions statutaires annuelles des membres financent les services permanents du Syndicat Mixte.  
Elles doivent donc servir au financement des coûts salariaux permanents et le solde aux charges de fonctionnement permanentes du Parc.

Pour 2024, les contributions statutaires versées des membres sont de 1 604 491 € et sont réparties comme suit :

**Tableau 3 : Répartition des contributions statutaires 2024**

Missions (Codes analytiques)	Permanents	FIPHFP	Régularisation CNRACL	Rupture conventionnelle	Adhésion pôle santé pour Tous les Services	Fonctionnement permanent du Parc	Contributions statutaires affectées
<b>SG</b>	455 609,36 €	3 732,48 €		22 477,29 €	4 829,00 €	272 837,07 €	759 485,20 €
<b>CHARTRE</b>							0,00 €
<b>EBDR</b>	417 097,46 €	4 147,20 €					421 244,66 €
<b>PCV</b>	418 709,34 €	2 764,80 €	2 287,00 €				423 761,14 €
<b>GDEN</b>	595 861,30 €	3 179,52 €					0,00 €
<b>Total</b>	<b>1 887 277,46 €</b>	<b>13 824,00 €</b>	<b>2 287,00 €</b>	<b>22 477,29 €</b>	<b>4 829,00 €</b>	<b>272 837,07 €</b>	<b>1 604 491,00 €</b>

**Tableau 4 : Affectation en pourcentages des contributions statutaires 2024**

Missions (Codes analytiques)	Coûts salariaux	Fonctionnement permanent du Parc
<b>SG</b>	30%	17%
<b>EBDR</b>	26%	
<b>PCV</b>	26%	
<b>Total</b>	<b>83%</b>	<b>17%</b>

La mission Gestion Directe des Espaces Naturels du Conservatoire du Littoral n'est plus financée depuis la fusion entre le Syndicat Mixte de la Palissade et le Syndicat Mixte du Parc naturel régional de Camargue (2014) par des contributions statutaires mais par des subventions annuelles affectées (Conseil Départemental + Commune d'Arles) ainsi qu'une convention tripartite annuelle (Conseil Départemental + Région Sud). Aucune contribution statutaire n'est donc attribuée à cette mission.

Le poste chargé de mission Révision de la Charte n'est pas un poste permanent, par conséquent, il n'y a pas de contribution statutaire qu'il lui est affecté.

### 1.4) Les charges de personnel 2024 par mission

En 2024, les charges de personnel s'élèvent à **2 463 708.14€** réparties comme suit :

**Tableau 5 : Répartition des charges de personnel 2024**

Missions (Code analytique)	Permanents	Contractuels (CDD)	Saisonniers	FIPHFP	Régularisation CNRACL	Rupture conventionnelle	Adhésion pôle santé pour Tous les Services	Total
<b>SG</b>	455 609,36 €	38 939,12 €		3 732,48 €		22 477,29 €	4 829,00 €	525 587,25 €
<b>CHARTRE</b>		32 351,26 €						32 351,26 €
<b>EBDR</b>	417 097,46 €	246 964,34 €	60 497,26 €	4 147,20 €				728 706,26 €
<b>PCV</b>	418 709,34 €	36 166,17 €		2 764,80 €	2 287,00 €			459 927,31 €
<b>GDEN</b>	595 861,30 €	81 949,11 €	36 146,13 €	3 179,52 €				717 136,06 €
<b>Total</b>	<b>1 887 277,46 €</b>	<b>436 370,00 €</b>	<b>96 643,39 €</b>	<b>13 824,00 €</b>	<b>2 287,00 €</b>	<b>22 477,29 €</b>	<b>4 829,00 €</b>	<b>2 463 708,14 €</b>

## 2. REPARTITION DES DEPENSES/RECETTES PAR MISSION

### 2.1) Mission support 2024

**Tableau 6 : Dépenses / Recettes pour la Mission Support 2024**

Dépenses		Recettes	
Intitulés	Montant	Intitulés	Montant
Charges de Personnel :			
Permanents	486 648,13 €	Subventions + contrat aidé	77 298,37 €
Contractuels	38 939,12 €		
Charges de fonctionnement	360 787,55 €	Conventions + Refacturations	14 598,60 €
Charges d'Investissement	85 343,98 €	Loyers + Autres	12 611,69 €
		Reprises sur provisions	13 683,18 €
		Remboursements sur rémunérations	2 463,66 €
		FCTVA	6 907,97 €
<b>Sous- Total dépenses</b>	<b>971 718,78 €</b>	<b>Sous -Total recettes</b>	<b>127 563,47 €</b>
		Contributions statutaires affectées	759 485,20 €
		Subventions exceptionnelles	180 747,00 €
<b>Total Dépenses</b>	<b>971 718,78 €</b>	<b>Total Recettes</b>	<b>1 067 795,67 €</b>

**Tableau 7 : Emplois pour la Mission Support 2024**

Poste	Type de Contrat	ETP
Directeur Général	Titulaire	1
Cheffe de service Secrétariat	Titulaire	1
Comptable	Titulaire	1
Secrétariat, instances, ressources	Titulaire	1
Secrétariat et comptabilité	Titulaire	1
Agent maintenance et technique	Titulaire	1
Communication événement	CDI	1
Ressources humaines	CDI (Départ le 24/01/2024 - Non remplacée)	0,10
Assistante de Direction	CDD (Recrutement le 19/08/2024)	0,40
Agent d'entretien	PEC	0,30
Assistante communication	Contractuel (Départ le 05/05/2024 - Non remplacée)	0,35
<b>Nombre ETP 2024</b>		<b>8,15</b>

**Tableau 8 : Principales charges de fonctionnement pour la Mission Support 2024**

Compte	Intitulé	Montant
6281	Concours divers (cotisations)	48 299,96 €
606	Communication/événementiel	39 020,99 €
60612	Energie - Electricité (Rousty + Musée)	26 333,28 €
61351	Matériel roulant	19 590,22 €
658	Droits d'utilisation - informatique en nuage	18 499,65 €
60621	Combustibles	16 530,03 €
615	Bâtiments publics, voirie réseaux	16 430,90 €
6228	Externalisation de la paie	15 178,50 €
65311	Indemnités de fonction	14 309,04 €
60622	Carburants	11 258,07 €
6161	Assurance multirisques	10 926,84 €
6262	Frais de télécommunications	9 415,51 €
611	Contrats de prestations de services	9 260,22 €
61358	Location	9 246,32 €
6156	Maintenance	8 979,80 €
60632	Fournitures de petit équipement	8 574,68 €

**Tableau 9 : Investissements pour la Mission Support 2024**

Compte	Intitulé	Montant
21	Installation de ventilateurs de plafonds + travaux électriques. Rousty + Palissade	22 245,62 €
21	Remplacement menuiseries extérieures : volets, portes-fenêtres, fenêtres. Rousty	22 212,72 €
21	Reprise des tableaux de fenêtres et portes, menuiseries et réparation tuiles Rousty	11 501,70 €
21	Fourniture et installation du système intrusion	10 723,98 €
21	Installation de prises réseaux, déplacement interrupteurs	6 134,46 €
21	Remplacement chaudière maison du gardien	3 872,00 €
21	Reprise tuyauterie défectueuse Rousty	3 706,80 €
21	Remplacement des extincteurs	1 895,76 €
21	Tronçonneuse + débroussailleuse pour entretien des espaces verts	1 514,41 €
21	Nettoyeur haute pression	1 212,53 €
20	Noms de domaine 2024 pour la période du 01/01/2024 au 31/12/2024	324,00 €

## 2.2) Mission Révision de la Charte 2024

**Tableau 10 : Dépenses / Recettes pour la Mission Révision de la Charte 2024**

Dépenses		Recettes	
Intitulés	Montant	Intitulés	Montant
Charges de Personnel : Contractuel	32 351,26 €	Subventions	22 729,00 €
Charges de fonctionnement	9 683,38 €		
<b>Sous- Total dépenses</b>	<b>42 034,64 €</b>	<b>Sous -Total recettes</b>	<b>22 729,00 €</b>
		Contributions statutaires affectées	0,00 €
<b>Total Dépenses</b>	<b>42 034,64 €</b>	<b>Total Recettes</b>	<b>22 729,00 €</b>

**Tableau 11 : Emploi pour la Mission Révision de la Charte 2024**

Poste	Type de Contrat	ETP
Chargée de mission Révision de la charte	Contrat de projet (Recrutement le 13/05/2024)	0,55
<b>Nombre ETP 2024</b>		<b>0,55</b>

**Tableau 12 : Principales charges de fonctionnement pour la Mission Révision de la Charte 2024**

Compte	Intitulé	Montant
6288	Formation de 3 jours concertation de la Charte	7 260 €
60632 + 6064	Matériel de présentation	1 858,80 €



## 2.3) Mission Protection, Aménagement, Développement 2024

**Tableau 13 : Dépenses / Recettes pour la mission Protection, Aménagement, Développement 2024**

Dépenses		Recettes	
Intitulés	Montant	Intitulés	Montant
Charges de Personnel :			
Permanents	421 244,66 €	Subventions sur l'exercice	187 651,00 €
Contractuels	246 964,34 €		
Saisonniers (Garde Régionale Forestière + Garde Régionale MARINE)	60 497,26 €		
Charges de fonctionnement	158 286,08 €	Conventions	13 583,16 €
Charges d'Investissement	27 993,69 €	Conventions d'élevage	23 100,00 €
		Remboursement sur rémunération	10 679,42 €
<b>Sous- Total dépenses</b>	<b>914 986,03 €</b>	<b>Sous -Total recettes</b>	<b>235 013,58 €</b>
		<b>Recettes de subvention sur demandes de versement des années précédentes</b>	
		Natura 2000 (Feader 88 755,10 € + Dreal 72 388,59 €)	161 143,69 €
		Office Français de la biodiversité	109 159,39 €
		Région Sud	105 192,85 €
		Agence de l'Eau	71 847 €
		Préfecture des Bouches du Rhône	61 294,66 €
		Feader	44 985,56 €
		PNR des Alpilles	10 237,11 €
		Réseau des PNR	2 160 €
<b>Sous- Total dépenses</b>	<b>0,00 €</b>	<b>Sous -Total recettes</b>	<b>566 020,26 €</b>
		Contributions statutaires affectées	421 244,66 €
<b>Total Dépenses</b>	<b>914 986,03 €</b>	<b>Total Recettes</b>	<b>1 222 278,50 €</b>

**Tableau 14 : Emplois pour la mission Protection, Aménagement, Développement 2024**

Poste	Type de Contrat	ETP
Cheffe de service	Titulaire	1,00
Chef de Pôle Natura 2000	Titulaire (Détachement depuis le 06/05/2024 - Non remplacé)	0,35
Chargé de mission Natura 2000 sites Rhodaniens	Titulaire (Disponibilité depuis le 01/11/2024))	0,85
Chargée de mission Mer et Littoral	Titulaire	1,00
Chargé de mission élevage	CDI	1,00
Chargée de mission agriculture	CDI	0,80
Chargé de mission SIG	CDI	1,00
Chargé de mission Natura 2000 sites Rhodaniens	Contrat de Projet (Recrutement le 01/10/2024)	0,20
Chargée de mission observatoire de l'eau, salinité et zones humides	Contrat de Projet (Recrutement le 01/04/2024)	0,75
Chargé de mission Natura 2000 sites 3 Marais	Contractuel	1,00
Chargé de mission Natura 2000 Camargue	Contractuel	1,00
Technicienne Mer	Contractuel	1,00
Chargée de mission eau	Contractuel	1,00
Chargé de mission MAEC	Contractuel (Recrutement du 25/03/2024 au 24/09/2024)	0,50
Garde Régionale Forestière	Saisonnier (Du 17/06/2024 au 17/09/2024)	0,25
Garde Régionale Forestière	Saisonnier (Du 17/06/2024 au 17/09/2024)	0,25
Garde Régionale Forestière	Saisonnier (Du 17/06/2024 au 17/09/2024)	0,25
Garde Régionale Forestière	Saisonnier (Du 17/06/2024 au 17/09/2024)	0,25
Garde Régionale Marine	Saisonnier (Du 01/04/2024 au 30/09/2024)	0,50
Garde Régionale Marine	Saisonnier (Du 08/07/2024 au 07/09/2024)	0,20
<b>Nombre ETP 2024</b>		<b>13,15</b>

**Tableau 15 : Principales charges de fonctionnement pour la mission Protection, Aménagement, Développement 2024**

Compte	Intitulé	Montant
617	Etude inventaire et cartographie des habitats naturels et de la flore d'intérêt communautaire des sites Natura 2000 Camargue	40 782,00 €
6236	Impressions de posters, dépliants, bâches...	18 758,24 €
617	Etude cartographie de l'occupation du sol 2023 sur le territoire du Parc naturel régional de Camargue	17 261,40 €
617	Etude inventaire et cartographie des habitats naturels et de la flore d'intérêt communautaire des sites Natura 2000 Camargue	11 910,00 €
617	Rôle des hippocampes comme espèces indicatrices de modification de l'habitat des sites Natura 2000 "Bancs sableux de l'Espiguette" et "Camargue"	10 800,00 €
617	Rôle des hippocampes comme espèces indicatrices de modification des sites Natura 2000 "Bancs sableux de l'Espiguette" et "Camargue"	10 781,08 €
6288	Prestations de services : traductions, illustrations, conceptions	9 100,08 €
6228	Stagiaires	8 526,00 €
617	Rôle des hippocampes comme espèces indicatrices de modification de l'habitat des sites Natura 2000 "Bancs sableux de l'Espiguette" et "Camargue"	6 084,00 €

**Tableau 16 : Investissements pour la mission Protection, Aménagement, développement 2024**

Compte	Intitulé	Montant
21	Fabrication panneaux information	10 417,07 €
21	Matériel informatique	4 356,22 €
21	Remorque pour bateau	3 672,70 €
20	Elaboration et création d'un site de destination Promotion Camargue Provençale	3 120,00 €
21	Achat d'arbres	1 944,25 €
20	Création d'un site internet Tourisme ornithologique	1 866,90 €
21	Jumelles télémétriques	863,40 €
21	Matériel informatique	745,70 €
21	GPS Garmin	629,00 €
21	Achat d'arbres	191,95 €
21	Jumelles	186,50 €

## 2.4) Mission Accueil, Education, Information 2024

**Tableau 17 : Dépenses / Recettes pour la mission Accueil, Education, Information 2024**

Dépenses		Recettes	
Intitulés	Montant	Intitulés	Montant
<i>Charges de Personnel :</i>			
Permanents	423 761,14 €	Subventions + Contrats aidés	66 553,24 €
Contractuels	36 166,17€		
Charges de fonctionnement	97 370,12 €	Remboursement Assurance	17 565,87 €
Charges financières intérêts	12 649,82 €	Remboursement sur rémunérations	6 717,35 €
Emprunt	22 171,40 €		
Charges d'Investissement	38 599,00 €	Subventions d'investissement	32 500,00 €
Produits boutique du Musée	53 831,64 €	Variation des stocks	13 290,94 €
		Boutique Musée	77 883,30 €
		Entrées Musée	58 996,62 €
<b>Sous- Total dépenses</b>	<b>684 549,29 €</b>	<b>Sous -Total recettes</b>	<b>273 507,32 €</b>
		Contributions statutaires affectées	423 761,14 €
<b>Total Dépenses</b>	<b>684 549,29 €</b>	<b>Total Recettes</b>	<b>697 268,46 €</b>

**Tableau 18 : Emplois pour la mission Accueil, Education, Information 2024**

Poste	Type de Contrat	ETP
Accueil et gestion de la boutique du Musée	Titulaire	1,00
Accueil, médiation culturel, éducation	Titulaire	1,00
Chargée de mission architecture, paysage et urbanisme	Titulaire	1,00
Agent de maintenance et technique	Titulaire	1,00
Responsable du site Musée	Titulaire	1,00
Accueil et gestion de la boutique du Musée	Titulaire	1,00
Chargée de mission éducation	CDI	1,00
Conservateur	CDI	1,00
Accueil Musée	PEC	0,60
Agent d'entretien	PEC	0,30
Accueil Musée	PEC	0,60
<b>Nombre ETP 2024</b>		<b>9,50</b>

**Tableau 19 : Principales charges de fonctionnement pour la mission Accueil, Education, Information 2024**

Compte	Intitulé	Montant
6288	Prestation de service : Animations, interventions...	28 172,52 €
6236	Catalogues et imprimés	17 338,50 €
60632	Fournitures de petit équipement	15 676,76 €
615	Entretien bâtiments publics, réseaux, maintenance...	7 269,68 €
6161	Assurance multirisques	3 653,74 €
623	Fêtes, cérémonies et réceptions	3 109,08 €
65818	Droits d'auteur	3 100,00 €
6247	Transport d'élèves	1 520,00 €

**Tableau 20 : Investissements pour la mission Accueil, Education, Information 2024**

Compte	Intitulé	Montant
20	Logiciel Modus pour recollement des œuvres du Musée	24 828,00 €
21	Restauration de deux encadrements en bois doré des tableaux de Louis Hierle	5 232,00 €
21	Restauration tableau Louis Hierle "Travaux à Salin de Giraud"	3 960,00 €
21	Restauration œuvre Louis Hierle "Retour des Salins"	3 840,00 €
21	Achat vidéoprojecteur Musée	739,00 €

## 2.5) Mission Gestion des terrains du Conservatoire 2024

### a) Budget réalisé en 2024

Tableau 21 : Dépenses / Recettes réalisées pour la Mission Gestion des terrains du Conservatoire 2024

Dépenses		Recettes	
Intitulés	Montant	Intitulés	Montant
Charges de Personnel :			
Permanents	599 040,82 €	Subventions (Anciennes dotations statutaires Palissade) Conseil Département	286 567,00 €
Contractuels	81 949,11 €		
Saisonniers (Ecogardes)	36 146,13 €		
Charges de fonctionnement	152 100,68 €	Subventions (Anciennes dotations statutaires Palissade) Commune D'Arles	98 455,00 €
Charges d'Investissement	36 729,96 €	Tripartite Département	77 500,00 €
		Tripartite Région (Acompte)	38 750,00 €
		Subvention Ecogardes Arles	10 000,00 €
		Subvention Ecogardes Région (Acompte)	19 000,00 €
		Conservatoire du Littoral	5 633,25 €
		Conventions ponctuelles	76 840,42 €
		Conventions temporaires	42 700,00 €
		Conventions devenir Bagueur	2 100,00 €
		Convention suivi de la Barge à Queue Noire	4 600,00 €
		Remboursement sur rémunérations	13 949,97 €
		Refacturation	2 996,29 €
Produits boutique de la Palissade	4 874,58 €	Variation des stocks	4 954,60 €
		Boutique Palissade	7 637,88 €
		Entrées Palissade	23 542,80 €
<b>Sous- Total dépenses</b>	<b>910 841,28 €</b>	<b>Sous -Total recettes</b>	<b>715 227,21 €</b>
		<b>Recettes de subvention sur demandes de versement des années précédentes</b>	
		Suivi des déchets 2023 Cèdre	1 538,66 €
		Solde Ecogardes 2021 Région	19 000,00 €
		Solde Ecogardes 2022 Région	19 000,00 €
		Acompte Ecogardes 2023 Région	19 000,00 €
		Solde Ecogardes 2023 Arles	10 000,00 €
		Solde GDEN 2022 Région	36 500,00 €
		Solde GDEN 2023 Agence de l'Eau	50 368,00 €
<b>Sous- Total dépenses</b>	<b>0,00 €</b>	<b>Sous -Total recettes</b>	<b>155 406,66 €</b>
		Contributions statutaires affectées	0,00 €
<b>Total Dépenses</b>	<b>910 841,28 €</b>	<b>Total Recettes</b>	<b>870 633,87 €</b>

## b) Budget ajusté 2024

**Budget ajusté :** Il s'agit d'un budget annuel auquel on a effectué des ajustements pour tenir compte des recettes non réalisées de l'année précédente et des recettes reportées à l'année suivante. Ce type de budget permet de refléter plus précisément la situation financière en prenant en compte les écarts liés aux recettes.

**Tableau 22 : Dépenses / Recettes ajustées pour la Mission Gestion des terrains du Conservatoire 2024**

Dépenses		Recettes	
Intitulés	Montant	Intitulés	Montant
Charges de Personnel :			
Permanents	599 040,82 €	<b>Recettes 2024 perçues sur l'exercice</b>	
Contractuels	81 949,11 €		
Saisonniers (Ecogardes)	36 146,13 €		
Charges de fonctionnement	152 100,68 €	Subventions (Anciennes dotations statutaires Palissade)	286 567,00 €
Charges d'Investissement	36 729,96 €	Subventions (Anciennes dotations statutaires Palissade) Commune D'Arles	98 455,00 €
		Tripartite Département	77 500,00 €
		Tripartite Région (Acompte)	38 750,00 €
		Subvention Ecogardes Arles	10 000,00 €
		Subvention Ecogardes Région (Acompte)	19 000,00 €
		Conservatoire du Littoral	5 633,25 €
		Conventions ponctuelles	76 840,42 €
		Conventions temporaires	42 700,00 €
		Conventions devenir bagueur	2 100,00 €
		Convention suivi de la Barge à Queue Noire	4 600,00 €
		Remboursement sur rémunérations	13 949,97 €
		Refacturation	2 996,29 €
Produits boutique de la Palissade	4 874,58 €	Variation des stocks	4 954,60 €
		Boutique Palissade	7 637,88 €
		Entrées Palissade	23 542,80 €
<b>Sous- Total dépenses</b>	<b>910 841,28 €</b>	<b>Sous -Total recettes</b>	<b>715 227,21 €</b>
		<b>Recettes 2024 restant à percevoir</b>	
		Solde Ecogardes 2024 Région	19 000,00 €
		Solde GDEN 2024 Région	38 750,00 €
		Solde GDEN 2024 Agence de l'Eau	44 335,00 €
<b>Sous- Total dépenses</b>	<b>0,00 €</b>	<b>Sous -Total recettes</b>	<b>102 085,00 €</b>
		Contributions statutaires affectées	0,00 €
<b>Total Dépenses</b>	<b>910 841,28 €</b>	<b>Total Recettes</b>	<b>817 312,21 €</b>

**Tableau 23 : Emplois pour la Mission Gestion des terrains du Conservatoire 2024**

Poste	Type de Contrat	ETP
Cheffe de service	Titulaire	1,00
Adjointe chef de Service	Titulaire (Adjoint jusqu'au 30/04/2024 puis promue Cheffe de service – Poste d'adjoint non remplacé)	0,35
Chargée de gestion administrative et financière	Titulaire	1,00
Référente plans de gestion et suivis scientifiques	Titulaire	1,00
Référent secteur des zones Nord et Ouest	Titulaire	1,00
Référent secteur Zone de l'Embouchure	Titulaire	1,00
Garde Technicien Zone de l'Embouchure	Titulaire	1,00
Technicien zones humides Zone de l'Embouchure	Titulaire	1,00
Référent de secteur EMSC	Titulaire	1,00
Technicien zones humides EMSC	Titulaire	1,00
Agent de Maintenance et Technique	Titulaire	1,00
Agent de Maintenance et Technique	Titulaire	1,00
Accueil Palissade	Titulaire	0,75
Garde du Littoral EMSC	Titulaire (Détachement depuis le 01/07/2024)	0,60
Garde du Littoral EMSC	Contractuel (Depuis le 15/07/2024)	0,40
Accueil Palissade	Contractuel (Du 15/02/2024 au 14/11/2024)	0,30
Accueil Palissade	PEC	0,60
Accueil Palissade	PEC	0,60
Ecogarde	Saisonnier (Du 01/06/2024 au 30/09/2024)	0,35
Ecogarde	Saisonnier (Du 01/06/2024 au 30/09/2024)	0,35
Ecogarde	Saisonnier (Du 01/06/2024 au 30/09/2024)	0,35
Ecogarde	Saisonnier (Du 01/06/2024 au 30/09/2024)	0,35
<b>Nombre ETP 2024</b>		<b>16,00</b>

**Tableau 24 : Principales charges de fonctionnement pour la Mission Gestion des terrains du Conservatoire 2024**

Compte	Intitulé	Montant
61351	Location matériel roulant	16 501,36 €
60612	Energie - Electricité (Palissade + Belugue + Mas d'Agon)	13 088,67 €
60621	Combustibles	12 990,24 €
615221	Bâtiments publics	11 202,00 €
60622	Carburant	10 009,14 €
6283	Frais de nettoyage des locaux	9 828,00 €
6156	Maintenance	9 790,12 €
60632	Fournitures et petit équipement	9 343,26 €
615231	Voiries	8 409,48 €
60611	Eau et assainissement - Belugue	7 584,53 €
6262	Frais de télécommunications	6 885,79 €
61551	Réparation matériel roulant	5 876,15 €
6161	Assurances véhicules	3 880,21 €
6162	Assurances Bâtiments	3 653,75 €

**Tableau 25 : Investissements pour la Mission Gestion des terrains du Conservatoire 2024**

Compte	Intitulé	Montant
21	Achat d'un véhicule	36 729,96 €



### 3. PRESENTATION PAR CHAPITRE DES MISSIONS 2024

Tableau 26 : Présentation par chapitre des missions 2024

Annexes 2017 - Réclamation par chapitre des missions 2017

	Dépenses						
	CHAPITRE	Mission Support	Mission Révision de la Charte	Mission Protection - Aménagement - Développement	Mission Accueil - Education - Information	Mission Gestion des terrains du Conservatoire	Total des Dépenses
Dépenses de Fonctionnement	011 Charges à Caractère Général	302 400,00 €	9 683,38 €	155 228,47 €	145 752,37 €	152 911,90 €	765 976,12 €
	012 Charge de personnel	525 587,25 €	32 351,26 €	728 706,26 €	459 927,31 €	717 136,06 €	2 463 708,14 €
	65 Autres Ch. de gestion courante	58 387,55 €	-	3 057,61 €	5 449,39 €	4 063,36 €	70 957,91 €
	66 Charges financières	-	-	-	12 649,82 €	-	12 649,82 €
	Total dépenses de fonctionnement	886 374,80 €	42 034,64 €	886 992,34 €	623 778,89 €	874 111,32 €	3 313 291,99 €
Dépenses d'Investissement	20 Immobilisations incorporelles	324,00 €	-	4 986,90 €	24 828,00 €	-	30 138,90 €
	21 Immobilisations corporelles	85 019,98 €	-	23 006,79 €	13 771,00 €	36 729,96 €	158 527,73 €
	16 Emprunts	-	-	-	22 171,40 €	-	22 171,40 €
	Total Dépenses d'investissement	85 343,98 €	0,00 €	27 993,69 €	60 770,40 €	36 729,96 €	210 838,03 €
	Total Dépenses par mission	971 718,78 €	42 034,64 €	914 986,03 €	684 549,29 €	910 841,28 €	3 524 130,02 €

		Recettes					
CHAPITRE		Mission Support	Mission Révision de la Charte	Mission Protection - Aménagement - Développement	Mission Accueil - Education - Information	Mission Gestion des terrains du Conservatoire	Total des Recettes
Recettes de Fonctionnement	013 Atténuations de charges	2 463,66 €	-	10 679,42 €	20 008,29 €	10 473,84 €	43 625,21 €
	70 Produit des services et du domaine	14 598,60 €	-	13 583,16 €	136 879,92 €	157 421,10 €	322 482,78 €
	74 Dotations et Participations	1 017 530,57 €	22 729,00 €	1 169 947,30 €	490 314,38 €	699 742,64 €	3 400 263,89 €
	75 Autres produits de gestion courante	12 611,69 €	-	23 100,00 €	17 565,87 €	2 996,29 €	56 273,85 €
	78 Reprises sur provisions	13 683,18 €	-	-	-	-	13 683,18 €
	Total recettes de fonctionnement	1 060 887,70 €	22 729,00 €	1 217 309,88 €	664 768,46 €	870 633,87 €	3 836 328,91 €
Recettes d'Investissement	13 Subventions d'investissement	-	-	4 968,62 €	32 500,00 €	-	37 468,62 €
	10 Dotations, fonds divers réserves	6 907,97 €	-	-	-	-	6 907,97 €
	Total Recettes d'investissement	6 907,97 €	0,00 €	4 968,62 €	32 500,00 €	0,00 €	44 376,59 €
	Total Recettes par mission	1 067 795,67 €	22 729,00 €	1 222 278,50 €	697 268,46 €	870 633,87 €	3 880 705,50 €

#### 4. RESULTAT GLOBAL 2024

En section de **fonctionnement**, le montant s'élève à **3 503 587.36€ en dépenses** et à **4 170 595.14€ en recettes**.  
En section d'**investissement**, le montant s'élève à **760 208.71€ en dépenses** et à **449 776.41€ en recettes**.

Le total des deux sections, représente **4 263 796.07€ en dépenses** et à **4 620 371.55€ en recettes**.

**Tableau 27 : Vue d'ensemble**

	CHAPITRE	DEPENSES	CHAPITRE	RECETTES
Fonctionnement	011 Charges à Caractère Général	765 976.12 €	013 Atténuations de charges	43 625.21 €
	012 Charge de personnel	2 463 708.14 €	70 Produit des services et du domaine	322 482.78 €
	65 Autres Ch. de gestion courante	70 957.91 €	74 Dotations et Participations	3 400 263.89 €
	66 Charges financières	12 649.82 €	75 Autres produits de gestion courante	56 273.85 €
	67 Charges exceptionnelles	0.00 €	78 Reprises sur provisions	13 683.18 €
	042 Transfert entre section (amortissements)	190 295.37 €	042 Opérations Ordre de transfert	334 266.23 €
	Total dépenses de fonctionnement	3 503 587.36 €	Total recettes de fonctionnement	4 170 595.14 €
Investissement	20 Immobilisations incorporelles	30 138.90 €	13 Subventions d'investissement	37 468.62 €
	21 Immobilisations corporelles	158 527.73 €	16 Emprunts et dettes	0.00 €
	16 Emprunts	22 171.40 €	10 Dotations, fonds divers réserves	6 907.97 €
	040 Opérations Ordre de transfert	334 266.23 €	040 Transfert entre sections (amortissements)	190 295.37 €
	041 Opérations patrimoniales	215 104.45 €	041 Opérations patrimoniales	215 104.45 €
	Total Dépenses d'investissement	760 208.71 €	Total Recettes d'investissement	449 776.41 €
	Total Dépenses du Budget	4 263 796.07 €	Total Recettes du Budget	4 620 371.55 €

**Tableau 28 : Résultat de clôture 2024**

Budget Principal	Résultat reporté 2023	Résultat 2024	Résultat de l'exercice 2024	Résultat de clôture (A reporter en 2025)	Total résultat de clôture 2024
Fonctionnement	-389 974,27 €	667 007,78 €	356 575,48 €	277 033,51 €	618 915,41 €
Investissement	652 314,20 €	-310 432,30 €		341 881,90 €	

**Tableau 29 : Evolution et résultat cumulé de la section de fonctionnement**

FONCTIONNEMENT	2020	2021	2022	2023	Résultat 2024
Résultat exercice	283 587,68 €	-128 298,41 €	-42 634,97 €	-448 611,19 €	667 007,78 €
Résultat N-1 reporté	-54 017,38 €	229 570,30 €	101 271,89 €	58 636,92 €	-389 974,27 €
Résultat Cumulé	229 570,30 €	101 271,89 €	58 636,92 €	-389 974,27 €	277 033,51 €

**Tableau 30 : Evolution et résultat cumulé de la section d'investissement**

INVESTISSEMENT	2020	2021	2022	2023	Résultat 2024
Résultat exercice	98 870,13 €	83 184,41 €	15 829,44 €	36 094,39 €	-310 432,30 €
Résultat N-1 reporté	418 335,83 €	517 205,96 €	600 390,37 €	616 219,81 €	652 314,20 €
Résultat N+N-1	517 205,96 €	600 390,37 €	616 219,81 €	652 314,20 €	341 881,90 €
RAR dépenses	122 123,36 €	228 643,47 €	67 165,00 €	-50 791,44 €	0,00 €
RAR recettes	0,00 €	135 600,00 €	66 000,00 €	0,00 €	0,00 €
Total	395 082,60 €	507 346,90 €	615 054,81 €	601 522,76 €	341 881,90 €

Ainsi pour 2024, il est constaté :

- un résultat sur l'exercice de **+ 356 575.48€**
- un résultat de clôture de **+ 618 915.41€**

#### 4. BUDGET VERT ET DETTE VERTE

Les articles 191 et 192 de la loi finances du 1er janvier 2024, indiquent : les collectivités territoriales, leurs groupements et les établissements publics locaux de plus de 3 500 habitants, sont dans l'obligation de se doter d'un « budget vert » ainsi que d'une « dette verte ».

La budgétisation verte est une revue des dépenses qu'il convient d'identifier des "favorables", "neutres" ou "défavorables" à l'environnement.

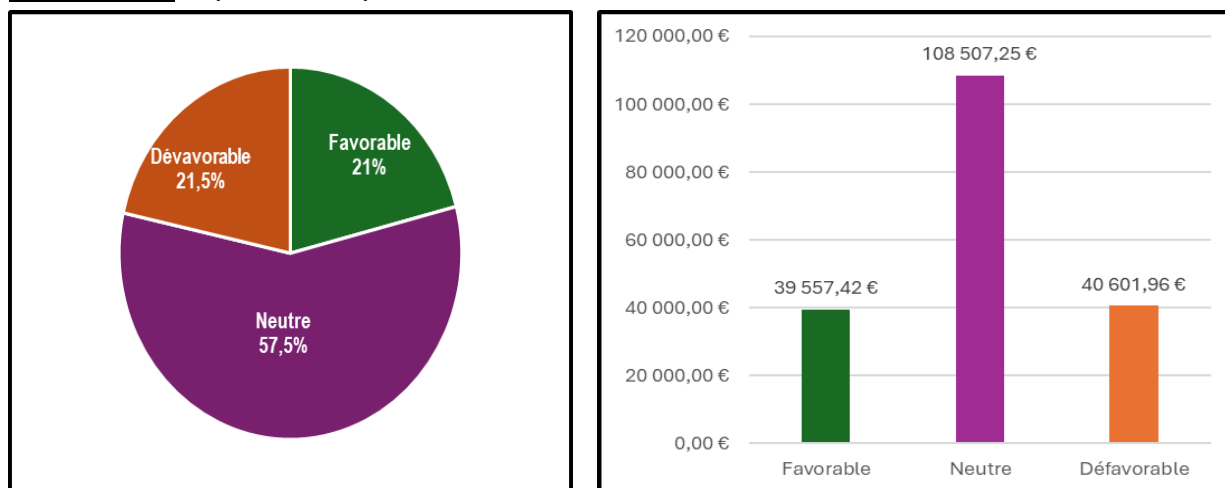
A ce jour, sont concernées toutes les dépenses pour la section d'investissement.

Les deux articles stipulent que ces deux états sont annexés au Compte Financier Unique à compter de l'exercice 2024.

##### a) Le Budget vert

Pour l'exercice 2024, les dépenses d'investissement réalisées par le Parc hors emprunt et opérations d'ordres s'élèvent à 188 666.63€

**Graphiques 2 et 3 : Répartition des dépenses d'investissement 2024**



##### b) La dette verte

A ce jour, le Parc naturel régional de Comargue n'a pas contracté de dette pour des investissements liés à la transition écologique.



Anne CLAUDIUS-PETIT, PRÉSIDENTE

Communication, Evènements,  
Protocole

Muriel CERVILLA,

Christophe FONTFREYDE, Directeur Général  
Estelle ROUQUETTE, Directrice Générale Adjointe  
Marion BLANC BOCH, Assistante de direction

Charte et évaluation

Morgane HERNANDEZ

